



รายงานผลการปฏิบัติงาน ไตรมาส 1
ประจำปีงบประมาณ พ.ศ. 2567
มหาวิทยาลัยราชภัฏพระนคร

เสนอการประชุมคณะกรรมการบริหารมหาวิทยาลัย วันอังคารที่ 16 มกราคม พ.ศ.2567

จัดทำโดย สำนักงานอธิการบดี มหาวิทยาลัยราชภัฏพระนคร

บทสรุปผู้บริหาร

การรายงานผลการเบิกจ่าย และผลการดำเนินงานตามตัวชี้วัด ตามแผนปฏิบัติการเชิงยุทธศาสตร์ มหาวิทยาลัยราชภัฏพระนคร ประจำปีงบประมาณ พ.ศ. 2567 ณ สิ้นไตรมาส 1 (1 ต.ค.- 31 ธ.ค.66) ได้ดำเนินการตามแผนปฏิบัติงาน (Action Plan) ประจำปีงบประมาณ พ.ศ. 2566 ที่เป็นกลไกในการขับเคลื่อนการพัฒนาตามแผนยุทธศาสตร์มหาวิทยาลัยราชภัฏพระนคร พ.ศ. 2567 ซึ่ง สอดคล้องกับวัตถุประสงค์ตามมาตรา 7 และภาระหน้าที่ตามมาตรา 8 แห่งพระราชบัญญัติมหาวิทยาลัยราชภัฏ พ.ศ. 2547 ที่กำหนดให้มหาวิทยาลัยราชภัฏเป็นสถาบันอุดมศึกษาเพื่อการพัฒนาท้องถิ่น ซึ่งรายงานผลฉบับนี้เป็นารายงานเพื่อติดตามและประเมินผลการดำเนินงานโครงการ/กิจกรรมตามแผนปฏิบัติงาน ณ สิ้นไตรมาส 1 (1 ต.ค.- 31 ธ.ค.66) และเป็นข้อมูลในการวางแผนบริหารจัดการงบประมาณให้มีประสิทธิภาพและประสิทธิผล และเป็นแนวทางในการปรับปรุงและประเมินแผนยุทธศาสตร์ของมหาวิทยาลัย

เมื่อสิ้นไตรมาส 1 ณ วันที่ 31 ธันวาคม 2566 ทุกหน่วยงานได้รายงานผลการเบิกจ่ายงบประมาณ และรายงานติดตามผลการดำเนินงานผ่านระบบการติดตามและประเมินผลของมหาวิทยาลัย ที่เว็บไซต์ <https://eplan.pnru.ac.th/home/quarterproject> และ <https://eplan.pnru.ac.th/home/trackingproject> รวมทั้งรายงานจากกองคลัง สำนักงานอธิการบดี และศูนย์วัฒนธรรมพระนคร ซึ่งมหาวิทยาลัยได้นำข้อมูลรายงานจากทุกหน่วยงานมาประมวลผลเพื่อวิเคราะห์และสังเคราะห์เป็นรายงานผลการปฏิบัติงาน ประจำปีงบประมาณ พ.ศ. 2565 สรุปในภาพรวม 3 ด้าน ดังนี้ 1) ด้านรายรับงบประมาณ 2) ด้านการเบิกจ่ายเงินงบประมาณ 3) ด้านการปฏิบัติงานตามแผนปฏิบัติการเชิงยุทธศาสตร์มหาวิทยาลัย

1. ด้านรายรับงบประมาณ ประจำปีงบประมาณ พ.ศ. 2566

การจัดทำงบประมาณ ประจำปีงบประมาณ พ.ศ. 2567 มหาวิทยาลัยประมาณการรายรับ ประจำปีงบประมาณ พ.ศ. 2566 (ณ วันที่ 1 ต.ค.66) รวมทั้งสิ้น จำนวน 618,020,100 บาท ดังนี้

- 1) งบประมาณแผ่นดิน (งบกลางก่อน) จำนวน 292,990,400 บาท
- 2) เงินนอกงบประมาณ จำนวน 285,168,200.00 บาท ซึ่งแบ่งเป็น
 - เงินรายได้จากการจัดการศึกษาภาคปกติ (บ.กศ.) จำนวน 229,153,700.00 บาท
 - เงินรายได้จากการจัดการศึกษาภาคพิเศษ (กศ.พบ.) จำนวน 56,014,500.00 บาท
- 3) เงินรายได้อื่นจากหน่วยงานภายใน (ศูนย์วัฒนธรรมพระนคร หน่วยงานภายในมหาวิทยาลัย

ที่สามารถจัดหารายได้และมีข้อบังคับ ประกาศ ระเบียบ ในการดำเนินงานและการบริหารจัดการงบประมาณ เป็นการเฉพาะ) จำนวน 39,861,500.00 บาท

ซึ่งเมื่อสิ้นไตรมาส 1 มหาวิทยาลัยมีรายรับจริง รวมเป็นเงินทั้งสิ้นจำนวน 411,954,947.56 บาท คิดเป็นร้อยละ 66.66 ของประมาณการรายรับทั้งหมด โดยได้รับการจัดสรรจากรัฐเป็นงบประมาณแผ่นดิน (งบกลางก่อน) จำนวน 292,990,400 บาท คิดเป็นร้อยละ 100 ของประมาณการรายรับ และรายรับจริงจากเงินรายได้จากการจัดการศึกษา ซึ่งแบ่งเป็น

- เงินรายได้จากการจัดการศึกษาภาคปกติ จำนวน 83,870,637.56 บาท คิดเป็นร้อยละ 36.60
- เงินรายได้จากการจัดการศึกษาภาคพิเศษ จำนวน 21,696,240 บาท คิดเป็นร้อยละ 38.73

และรายรับจริงจากหน่วยงานภายใน (ศูนย์วัฒนธรรมพระนคร) จำนวน 13,397,670 บาท คิดเป็นร้อยละ 33.61 ดังตารางที่ 1

ตารางที่ 1 ประมาณการรายรับและรายรับจริง ไตรมาส 1 ประจำปีงบประมาณ พ.ศ. 2567

หน่วย : บาท

ประเภทงบประมาณ	ประมาณการ รายรับ ¹	รายรับจริง ²	
		จำนวนเงิน	ร้อยละ
1. งบประมาณแผ่นดิน	292,990,400	292,990,400	100.00
2. เงินรายได้จากการจัดการศึกษา	285,168,200	105,566,877.56	37.02
2.1 เงินรายได้จากการจัดการศึกษาภาคปกติ (บ.กศ.)	229,153,700	83,870,637.56	36.60
2.2 เงินรายได้จากการจัดการศึกษาภาคพิเศษ (กศ.พบ.)	56,014,500	21,696,240.00	38.73
รวมงบประมาณ (1+2)	578,158,600	398,557,277.56	68.94
3. รายได้อื่นจากหน่วยงานภายใน (ได้รับอนุมัติจากสภามหาวิทยาลัยฝ่ายธุรกิจ การลงทุนฯ)			
- ศูนย์วัฒนธรรมพระนคร	39,861,500	13,397,670.00	33.61
รวมงบประมาณทั้งสิ้น	618,020,100	411,954,947.56	66.66















ที่มา : ¹คำขอต้งงบประมาณ ประจำปีงบประมาณ พ.ศ. 2567 มหาวิทยาลัยราชภัฏพระนคร และศูนย์วัฒนธรรมพระนคร

²รายงานรายรับจริงจาก กองคลัง สำนักงานอธิการบดี ข้อมูล ณ วันที่ 9 ม.ค. 67 และกลุ่มงานการตลาดและธุรกิจ รายได้ ข้อมูล ณ วันที่ 15 ธ.ค. 66

และเมื่อเปรียบเทียบรายรับจริงในไตรมาส 1 ปีงบประมาณ พ.ศ. 2566 และ 2567 พบว่ามหาวิทยาลัยมีรายรับลดลง 4,487,856.06 บาท หรือลดลงร้อยละ 1.08 โดยงบประมาณแผ่นดิน ได้รับงบประมาณลดลง 28,224,800 บาท หรือลดลงร้อยละ 8.79 เงินรายได้จากการจัดการศึกษาภาคปกติ เพิ่มขึ้น 13,365,454.18 บาท หรือเพิ่มขึ้นร้อยละ 14.50 เงินรายได้จากการจัดการศึกษาภาคพิเศษ เพิ่มขึ้น 3,207,320 บาท หรือเพิ่มขึ้นร้อยละ 17.35 และศูนย์วัฒนธรรมพระนคร เพิ่มขึ้น 10,371,489.76 บาท หรือเพิ่มขึ้นร้อยละ 342.73 โดยมีรายละเอียดย้อนหลัง 3 ปี ดังตารางที่ 2

ตารางที่ 2 ผลการเปรียบเทียบรายรับจริง ในไตรมาส 1 ปีงบประมาณ พ.ศ. 2565, 2566 และ 2567

หน่วย : บาท

แหล่งงบประมาณ	รายรับจริง ไตรมาส 1 ปีงบประมาณ			ผลต่าง	ร้อยละ
	พ.ศ. 2565 ¹	พ.ศ. 2566 ²	พ.ศ. 2567 ³		
1. งบประมาณแผ่นดิน	327,654,300	 321,215,200.00	 292,990,400.00	-28,224,800.00	-8.79
2. เงินรายได้ จากการจัดการศึกษา	42,301,775	 92,201,423.38	 105,566,878	13,365,454.18	14.50
2.1 ภาคปกติ	34,955,005	 73,712,503.38	 83,870,637.56	10,158,134.18	13.78
2.2 ภาคพิเศษ	7,346,770	 18,488,920.00	 21,696,240.00	3,207,320.00	17.35
รวมงบประมาณ (1+2)	369,956,075	 413,416,623.38	 398,557,278	-14,859,345.82	-3.59
- ศูนย์วัฒนธรรมฯ	2,150,781.11	 3,026,180.24	 13,397,670.00	10,371,489.76	342.73
รวมงบประมาณทั้งสิ้น (1+2+3)	372,106,856.11	 416,442,803.62	 411,954,947.56	-4,487,856.06	-1.08

ที่มา : ¹รายรับจริง ประจำปีงบประมาณ พ.ศ. 2565 จากกองคลัง สำนักงานอธิการบดี และกลุ่มงานการตลาดและธุรกิจรายได้
ณ วันที่ 31 ธ.ค. 2564

²รายรับจริง ประจำปีงบประมาณ พ.ศ. 2566 จากกองคลัง สำนักงานอธิการบดี และกลุ่มงานการตลาดและธุรกิจรายได้
ณ วันที่ 31 ธ.ค. 2565

³รายรับจริง ประจำปีงบประมาณ พ.ศ. 2567 จากกองคลัง สำนักงานอธิการบดี และกลุ่มงานการตลาดและธุรกิจรายได้
ณ วันที่ 31 ธ.ค. 2566

2. ด้านการเบิกจ่ายเงินงบประมาณ ประจำปีงบประมาณ พ.ศ. 2567

มหาวิทยาลัยได้จัดสรรงบประมาณรายจ่ายเป็นวงเงินทั้งสิ้น จำนวน 543,004,713.46 บาท คิดเป็นร้อยละ 87.86 ของประมาณการรายรับทั้งหมด จำแนกดังนี้

- 1) งบประมาณแผ่นดิน (พลาถก่อน) จำนวน 292,990,400 บาท คิดเป็นร้อยละ 100 ของรายรับ
- 2) มหาวิทยาลัยได้จัดสรรเงินนอกงบประมาณ จำนวน 228,134,500 บาท คิดเป็นร้อยละ 80 ของประมาณการรายรับ ซึ่งแบ่งเป็น
 - เงินรายได้จากการจัดการศึกษาภาคปกติ จำนวน 183,322,900 บาท คิดเป็นร้อยละ 80
 - เงินรายได้จากการจัดการศึกษาภาคพิเศษ จำนวน 44,811,600 บาท คิดเป็นร้อยละ 80
- 3) รายได้อื่นจากหน่วยงานภายใน จากศูนย์วัฒนธรรมพระนคร ได้รับอนุมัติงบประมาณจากสภามหาวิทยาลัยฝ่ายธุรกิจ การลงทุน และเทคโนโลยีเพื่อการศึกษา จำนวน 21,879,813.46 บาท คิดเป็นร้อยละ 54.89

และเมื่อจำแนกประมาณการรายจ่ายตามค่าใช้จ่าย (งบประมาณแผ่นดิน และเงินรายได้จากการจัดการศึกษา) แบ่งเป็น 3 ประเภทดังนี้

1. งบประจำ/ตามสัญญา ได้แก่
 - 1.1 งบบุคลากร จำนวน 115,158,340 บาท คิดเป็นร้อยละ 22.10 ของประมาณการรายจ่าย
 - 1.2 ใช้จ่ายประจำ และตามสัญญา จำนวน 9,280,000 บาท คิดเป็นร้อยละ 1.78 ของประมาณการรายจ่าย
 - 1.3 ค่าตอบแทนการสอน จำนวน 16,944,700 บาท คิดเป็นร้อยละ 3.25 ของประมาณการรายจ่าย
 - 1.4 งบลงทุน (ครุภัณฑ์ ที่ดินและสิ่งก่อสร้าง) จำนวน 5,811,376 บาท คิดเป็นร้อยละ 1.12 ของประมาณการรายจ่าย
2. รายจ่ายตามภารกิจหน่วยงาน จำนวน 352,660,984 บาท คิดเป็นร้อยละ 67.67 ของประมาณการรายจ่าย
3. โครงการยุทธศาสตร์มหาวิทยาลัยราชภัฏเพื่อการพัฒนาท้องถิ่น (งบพลาถก่อน) จำนวน 19,200,000 บาท คิดเป็นร้อยละ 3.68 ของประมาณการรายจ่าย
4. โครงการอนุรักษ์พันธุกรรมพืช อันเนื่องมาจากแนวพระราชดำริสมเด็จพระเทพรัตนราชสุดาฯ สยามบรมราชกุมารี จำนวน 2,069,500 บาท คิดเป็นร้อยละ 0.40 ดังตารางที่ 3

ตารางที่ 3 ประมาณการรายจ่าย ประจำปีงบประมาณ พ.ศ. 2567 จำแนกตามค่าใช้จ่าย และประเภทงบประมาณ (งบประมาณแผ่นดิน และเงินรายได้จากการจัดการศึกษา)

หน่วย : บาท

ประเภทงบประมาณ หมวดรายจ่าย	งบประมาณ แผ่นดิน	เงินรายได้จากการจัดการศึกษา		รวม งบประมาณ	คิดเป็น ร้อยละ
		ภาคปกติ (บ.กศ.)	ภาคพิเศษ (กศ.พบ.)		
งบประจำ/ตามสัญญา	52,364,700.00	83,034,516.00	11,795,200.00	147,194,416	28.25
- งบบุคลากร	45,364,700	68,437,640	1,356,000	115,158,340	22.10
- ค่าใช้จ่ายประจำ/ตามสัญญา	7,000,000	2,000,000	280,000	9,280,000	1.78
- ค่าตอบแทนการสอน	-	6,785,500	10,159,200	16,944,700	3.25
- งบลงทุน (ครุภัณฑ์ ที่ดินและ สิ่งก่อสร้าง)	-	5,811,376	-	5,811,376	1.12
รายจ่ายตามภารกิจ	219,356,200	100,288,384	33,016,400	352,660,984	67.67
โครงการยุทธศาสตร์ฯ	19,200,000	-	-	19,200,000	3.68
โครงการอนุรักษ์พันธุกรรมฯ	2,069,500	-	-	2,069,500	0.40
รวมงบประมาณ	292,990,400	183,322,900	44,811,600	521,124,900	100
คิดเป็นร้อยละ	56.22	35.18	8.60	100	

ที่มา : ค่าขอตั้งงบประมาณ ประจำปีงบประมาณ พ.ศ. 2567 มหาวิทยาลัยราชภัฏพระนคร

ซึ่งเมื่อสิ้นไตรมาส 1 มหาวิทยาลัยมีรายจ่ายจริง รวมเป็นเงินทั้งสิ้นจำนวน 123,866,172.89 บาท คิดเป็นร้อยละ 22.81 ของประมาณการรายจ่ายทั้งหมด โดยเป็นงบประมาณแผ่นดิน จำนวน 100,361,637.81 บาท คิดเป็นร้อยละ 34.25 ของประมาณการรายจ่าย และเงินรายได้จากการจัดการศึกษา ซึ่งแบ่งเป็น

- เงินรายได้จากการจัดการศึกษาภาคปกติ จำนวน 19,490,173.38 บาท คิดเป็นร้อยละ 10.63
- เงินรายได้จากการจัดการศึกษาภาคพิเศษ จำนวน 3,267,001.89 บาท คิดเป็นร้อยละ 7.29

และรายจ่ายจริงจากหน่วยงานภายใน (ศูนย์วัฒนธรรมพระนคร) จำนวน 747,359.81 บาท คิดเป็นร้อยละ 3.42 ดังตารางที่ 4

ตารางที่ 4 ประมาณการรายจ่ายและรายจ่ายจริง ไตรมาส 1 ประจำปีงบประมาณ พ.ศ. 2567

ประเภทงบประมาณ	ประมาณการ รายจ่าย ¹	รายจ่ายจริง ²	
		จำนวนเงิน	ร้อยละ
1. งบประมาณแผ่นดิน	292,990,400	100,361,637.81	34.25
2. เงินรายได้จากการจัดการศึกษา	228,134,500	22,757,175.27	9.98
2.1 เงินรายได้จากการจัดการศึกษาภาคปกติ (บ.กศ.)	183,322,900	19,490,173.38	10.63
2.2 เงินรายได้จากการจัดการศึกษาภาคพิเศษ (กศ.พบ.)	44,811,600	3,267,001.89	7.29
รวมงบประมาณ (1+2)	521,124,900	123,118,813.08	23.63
3. รายได้อื่นจากหน่วยงานภายใน (ได้รับอนุมัติจากสภามหาวิทยาลัยฝ่ายธุรกิจ การลงทุนฯ)			
- ศูนย์วัฒนธรรมพระนคร	21,879,813.46	747,359.81	3.42
รวมงบประมาณทั้งสิ้น	543,004,713.46	123,866,172.89	22.81

ที่มา : ¹คำขอตั้งงบประมาณ ประจำปีงบประมาณ พ.ศ. 2567 มหาวิทยาลัยราชภัฏพระนคร และศูนย์วัฒนธรรมพระนคร

²รายงานรายจ่ายจริงจาก กองคลัง สำนักงานอธิการบดี ณ วันที่ 8 ม.ค.67 และกลุ่มงานการตลาดธุรกิจและรายได้ ณ วันที่ 31 ธ.ค. 66

เมื่อเปรียบเทียบรายจ่ายจริง ในไตรมาส 1 ปีงบประมาณ พ.ศ. 2566 และ 2567 พบว่า รายจ่ายจริง ปีงบประมาณ พ.ศ. 2567 เพิ่มขึ้นจากปีงบประมาณ พ.ศ. 2566 จำนวน 952,469.63 บาท หรือเพิ่มขึ้นร้อยละ 0.77 โดยงบประมาณแผ่นดิน มีรายจ่ายเพิ่มขึ้น 3,934,270.82 บาท หรือเพิ่มขึ้นร้อยละ 4.08 เงินรายได้จากการจัดการศึกษาภาคปกติ เพิ่มขึ้น 1,204,204.70 บาท หรือเพิ่มขึ้นร้อยละ 6.59 เงินรายได้จากการจัดการศึกษาภาคพิเศษ ลดลง 3,443,504.59 บาท หรือลดลงร้อยละ 51.32 และศูนย์วัฒนธรรมพระนคร ลดลง 742,501.30 บาท หรือลดลงร้อยละ 49.84 โดยมีข้อมูลย้อนหลัง 3 ปี ดังตารางที่ 5

ตารางที่ 5 ผลการเปรียบเทียบรายจ่ายจริง ในไตรมาส 1 ปีงบประมาณ พ.ศ. 2565, 2566 และ 2567

หน่วย : บาท

แหล่งงบประมาณ	รายรับจริง ไตรมาส 1 ปีงบประมาณ			ผลต่าง (2566-2567)	ร้อยละ
	พ.ศ. 2565 ¹	พ.ศ. 2566 ²	พ.ศ. 2567 ³		
1. งบประมาณแผ่นดิน	92,465,061.82	▲ 96,427,366.99	▲ 100,361,637.81	3,934,270.82	4.08
2. เงินรายได้ จากการจัดการศึกษา	29,154,424.63	▼ 24,996,475.16	▼ 22,757,175.27	-2,239,299.89	-8.96
2.1 ภาคปกติ	21,890,555.23	▼ 18,285,968.68	▲ 19,490,173.38	1,204,204.70	6.59
2.2 ภาคพิเศษ	7,263,869.40	▼ 6,710,506.48	▼ 3,267,001.89	-3,443,504.59	51.32
รวมงบประมาณ (1+2)	121,619,486.45	▼ 121,423,842.15	▲ 123,118,813.08	1,694,970.93	1.40
- ศูนย์วัฒนธรรมฯ	1,784,693.68	▼ 1,489,861.11	▼ 747,359.81	-742,501.30	-49.84
รวมงบประมาณทั้งสิ้น (1+2+3)	123,404,180.13	▼ 122,913,703.26	▼ 123,866,172.89	952,469.63	0.77

ที่มา : ¹รายจ่ายจริง ประจำปีงบประมาณ พ.ศ. 2565 จากกองคลัง สำนักงานอธิการบดี และกลุ่มงานการตลาดและธุรกิจรายได้ ข้อมูล ณ วันที่ 31 ธ.ค. 2564

²รายจ่ายจริง ประจำปีงบประมาณ พ.ศ. 2566 จากกองคลัง สำนักงานอธิการบดี และกลุ่มงานการตลาดและธุรกิจรายได้ ข้อมูล ณ วันที่ 31 ธ.ค. 2565

³รายจ่ายจริง ประจำปีงบประมาณ พ.ศ. 2566 จากกองคลัง สำนักงานอธิการบดี และกลุ่มงานการตลาดและธุรกิจรายได้ ข้อมูล ณ วันที่ 31 ธ.ค. 2566

และเมื่อเปรียบเทียบรายรับจริง กับรายจ่ายจริง ประจำปีงบประมาณ พ.ศ. 2567 ณ สิ้นไตรมาส 1 (1 ต.ค.-31 ธ.ค.66) พบว่ารายจ่ายจริง ของงบประมาณแผ่นดิน เงินรายได้จากการจัดการศึกษา และหน่วยงานภายใน คิดเป็นร้อยละ 29.52 ของรายรับจริง ดังรายละเอียดตารางที่ 6

ตารางที่ 6 ผลการเปรียบเทียบรายรับจริง กับรายจ่ายจริง ปีงบประมาณ พ.ศ. 2567 ณ สิ้นไตรมาส 1

(1 ต.ค.-31 ธ.ค.66) จำแนกตามแหล่งงบประมาณ

หน่วย : บาท

แหล่งงบประมาณ	รายรับจริง ณ วันที่ 31 ธ.ค. 66 ¹	รายจ่ายจริง ณ วันที่ 31 ธ.ค. 66 ²		งบประมาณคงเหลือ	
		จำนวน	ร้อยละ	จำนวน	ร้อยละ
1. งบประมาณแผ่นดิน	292,990,400.00	100,361,637.81	30.02	224,787,833.01	69.98
2. เงินรายได้จากการจัดการศึกษา	105,566,877.56	22,757,175.27	27.11	67,204,948.22	72.89
2.1 ภาคปกติ	83,870,637.56	19,490,173.38	24.81	55,426,534.70	75.19
2.2 ภาคพิเศษ	21,696,240.00	3,267,001.89	36.29	11,778,413.52	63.71
รวมงบประมาณ	398,557,277.56	123,118,813.08	29.37	291,992,781.23	70.63
3. หน่วยงานภายใน					
- ศูนย์วัฒนธรรมพระนคร	13,397,670.00	747,359.81	49.23	1,536,319.13	50.77
รวมงบประมาณทั้งสิ้น	411,954,947.56	123,866,172.89	29.52	293,529,100.36	70.48

ที่มา : ¹รายรับจริง ปีงบประมาณ 2567 จากกองคลัง สำนักงานอธิการบดี และกลุ่มงานการตลาดและธุรกิจรายได้ ข้อมูล ณ วันที่ 31 ธ.ค. 2566

²รายจ่ายจริง ปีงบประมาณ 2567 จากกองคลัง สำนักงานอธิการบดี และกลุ่มงานการตลาดและธุรกิจรายได้ ข้อมูล ณ วันที่ 31 ธ.ค. 2566

ผลการเบิกจ่ายงบประมาณแผ่นดิน และเงินรายได้จากการจัดการศึกษา จำแนกตามค่าใช้จ่าย พบว่า ค่าใช้จ่ายที่ส่งเบิกสูงสุด คือ งบประจำ/ตามสัญญา จำนวน 125,744,924.24 บาท คิดเป็นร้อยละ 89.89 รองลงมาคือ รายจ่ายตามภารกิจหน่วยงาน จำนวน 13,489,509.62 บาท คิดเป็นร้อยละ 9.64 โครงการยุทธศาสตร์มหาวิทยาลัยราชภัฏฯ จำนวน 488,750.05 บาท คิดเป็นร้อยละ 0.35 และโครงการอนุรักษ์พันธุกรรมพืชฯ จำนวน 158,921 บาท คิดเป็นร้อยละ 0.11 ดังรายละเอียดตารางที่ 7

ตารางที่ 7 ผลการส่งเบิกงบประมาณ ประจำปีงบประมาณ พ.ศ. 2567 ณ สิ้นไตรมาส 1 (1 ต.ค.-31 ธ.ค.66)

จำแนกตามค่าใช้จ่าย และประเภทงบประมาณ (งบประมาณแผ่นดิน และเงินรายได้จากการจัดการศึกษา)

หน่วย : บาท

ประเภทงบประมาณ ค่าใช้จ่าย	งบประมาณแผ่นดิน	เงินรายได้จากการจัดการศึกษา		รวมงบประมาณ	คิดเป็นร้อยละ
		ภาคปกติ (บ.กศ.)	ภาคพิเศษ (กศ.พบ.)		
งบประจำ/ตามสัญญา	99,113,274.21	22,962,498.03	3,669,152.00	125,744,924.24	89.89
- งบบุคลากร	93,433,936.94	14,299,136.52	339,000.00	108,072,073.46	77.26
- ค่าใช้จ่ายประจำ/ตามสัญญา	4,527,063.99	8,015,911.51	2,567,522.00	15,110,497.50	10.80
- ค่าตอบแทนการสอน	0.00	625,725.00	762,630.00	1,388,355.00	0.99
- งบลงทุน (ครุภัณฑ์ ที่ดินและสิ่งก่อสร้าง)	1,152,273.28	21,725.00	0.00	1,173,998.28	0.84

ประเภทงบประมาณ ค่าใช้จ่าย	งบประมาณ แผ่นดิน	เงินรายได้จากการจัดการศึกษา		รวมงบประมาณ	คิดเป็น ร้อยละ
		ภาคปกติ (บ.กศ.)	ภาคพิเศษ (กศ.พบ.)		
รายจ่ายตามภารกิจฯ	1,609,122.69	7,172,714.79	4,707,672.14	13,489,509.62	9.64
โครงการยุทธศาสตร์ฯ	488,750.05	-	-	488,750.05	0.35
โครงการอนุรักษ์พันธุกรรมฯ	158,921.00	-	-	158,921.00	0.11
รวมงบประมาณ	101,370,067.95	30,135,212.82	8,376,824.14	139,882,104.91	100
คิดเป็นร้อยละ	72.47%	21.54%	5.99%	100	

ที่มา : ข้อมูลจากการรายงานเบิกจ่ายงบประมาณที่ระบบติดตามและประเมินผล กองนโยบายและแผน ณ วันที่ 12 ม.ค. 2567

3. ด้านการปฏิบัติงานตามแผนปฏิบัติการเชิงยุทธศาสตร์มหาวิทยาลัย ประจำปีงบประมาณ พ.ศ. 2567

มหาวิทยาลัยได้จัดสรรงบประมาณ ประจำปีงบประมาณ พ.ศ. 2567 จากงบประมาณแผ่นดินและเงินรายได้จากการจัดการศึกษา จำนวน 521,124,900 บาท (ไม่รวมงบประมาณเงินรายได้จากหน่วยงานภายใน) เพื่อเป็นกลไกในการขับเคลื่อนการพัฒนามหาวิทยาลัยตามแผนปฏิบัติการเชิงยุทธศาสตร์มหาวิทยาลัย ประจำปีงบประมาณ พ.ศ. 2567 ประกอบด้วย 4 ยุทธศาสตร์ 66 ตัวชี้วัด โดยมีผลการดำเนินงานบรรลุค่าเป้าหมายจำนวน 4 ตัวชี้วัด และอยู่ระหว่างดำเนินงานจำนวน 62 ตัวชี้วัด ดังตารางที่ 8

ตารางที่ 8 ผลการดำเนินงานตามประเด็นแผนปฏิบัติการเชิงยุทธศาสตร์มหาวิทยาลัย ประจำปีงบประมาณ พ.ศ. 2567 ณ สิ้นไตรมาส 1 (1 ต.ค.-31 ธ.ค.66)

หน่วย : ตัวชี้วัด

ยุทธศาสตร์มหาวิทยาลัย	เป้าหมายตัวชี้วัด	บรรลุ		อยู่ระหว่างดำเนินงาน	
		จำนวน	ร้อยละ	จำนวน	ร้อยละ
ยุทธศาสตร์ที่ 1 พัฒนาท้องถิ่น	16	2	12.50	14	87.50
ยุทธศาสตร์ที่ 2 ผลิตบัณฑิตและพัฒนาครู	15	-	-	15	100
ยุทธศาสตร์ที่ 3 พัฒนาคุณภาพการศึกษา	25	1	4.00	24	96.00
ยุทธศาสตร์ที่ 4 พัฒนาระบบบริหารจัดการ	10	1	10.00	9	90.00
รวมทั้งสิ้น	66	4	6.06	62	93.94

ที่มา : ข้อมูลจากการรายงานผลการปฏิบัติงานของหน่วยงาน โดยกองนโยบายและแผน ณ วันที่ 31 ธ.ค. 2566

จากผลการดำเนินงานตามยุทธศาสตร์ 4 ยุทธศาสตร์ของมหาวิทยาลัย ตามค่าเป้าหมาย 66 ตัวชี้วัดนั้นสามารถบรรลุได้ 4 ตัวชี้วัด โดยมีรายละเอียดผลการดำเนินงานตามตัวชี้วัด ดังตารางที่ 9

ตารางที่ 9 ผลการดำเนินงานที่บรรลุค่าเป้าหมาย จำนวน 4 ตัวชี้วัด

ตัวชี้วัด	ค่าเป้าหมาย	ผลการดำเนินงาน
ตัวชี้วัดที่ 6 จำนวนกิจกรรมที่ส่งเสริมการทำนุบำรุงศิลปวัฒนธรรม การพัฒนาการศึกษา ชาติ ศาสนา พระมหากษัตริย์ ศิลปวัฒนธรรม และความเป็นไทย หรือการให้บริการวิชาการ เพื่อพัฒนาสถานศึกษา ชุมชน และสังคม	5 กิจกรรม	6 กิจกรรม
ตัวชี้วัดที่ 7 จำนวนโครงการบริการวิชาการหรือโครงการเพื่อพัฒนาเชิงพื้นที่ของสถาบันอุดมศึกษา ศึกษาในการถ่ายทอดองค์ความรู้และเทคโนโลยี รวมถึงการอนุรักษ์และพัฒนาศิลปวัฒนธรรมและภูมิปัญญาของท้องถิ่น เพื่อแก้ไข ลดปัญหาและสร้างความเข้มแข็งให้แก่ท้องถิ่นและภูมิภาค	5 กิจกรรม	9 กิจกรรม

ตารางที่ 9 (ต่อ) ผลการดำเนินงานที่บรรลุค่าเป้าหมาย จำนวน 4 ตัวชี้วัด

ตัวชี้วัด	ค่าเป้าหมาย	ผลการดำเนินงาน
ตัวชี้วัดที่ 37 ร้อยละของอาจารย์และบุคลากรจากมหาวิทยาลัยราชภัฏ 38 แห่งที่เข้าร่วมโครงการ Train the Trainer มีทักษะการเป็น The Real โค้ชด้านการพัฒนา Soft Skills ด้วยกระบวนการวิศวกรสังคม	ร้อยละ 100	ร้อยละ 100
ตัวชี้วัดที่ 59 จำนวนโครงการของตัวชี้วัดผลการปฏิบัติงาน (KPI) ของสายสนับสนุนวิชาการที่ได้รับการพัฒนา/ปรับปรุงตรงตามภาระหน้าที่	1 โครงการ	1 โครงการ

ที่มา : ข้อมูลจากการรายงานผลการปฏิบัติงานตามประเด็นยุทธศาสตร์มหาวิทยาลัย ประจำปีงบประมาณ พ.ศ. 2567 ณ วันที่ 31 ธ.ค. 2566

และผลการดำเนินงานตามยุทธศาสตร์ 4 ยุทธศาสตร์ของมหาวิทยาลัย ที่อยู่ระหว่างดำเนินงาน 62 ตัวชี้วัด ดังตารางที่ 10

ตารางที่ 10 ผลการดำเนินงานที่อยู่ระหว่างดำเนินงาน จำนวน 62 ตัวชี้วัด

ตัวชี้วัด	ค่าเป้าหมาย	ผลการดำเนินงาน
ตัวชี้วัดที่ 1 จำนวนผู้นำและประชาชนในท้องถิ่นได้รับการถ่ายทอดองค์ความรู้ด้านศาสตร์พระราชา (4 พื้นที่/พื้นที่ละ 100 คน)	400 คน	อยู่ระหว่างดำเนินงาน
ตัวชี้วัดที่ 2 จำนวนชุมชน สังคม ที่ได้รับการพัฒนาด้านศาสตร์พระราชา (4 พื้นที่บริการ พื้นที่ละ 5 ชุมชน)	20 ชุมชน	อยู่ระหว่างดำเนินงาน
ตัวชี้วัดที่ 3 จำนวนศูนย์การเรียนรู้ของศาสตร์พระราชา (พื้นที่ละ 1 ศูนย์การเรียนรู้)	4 ศูนย์การเรียนรู้	อยู่ระหว่างดำเนินงาน
ตัวชี้วัดที่ 4 จำนวนนักศึกษาที่มีบูรณาการการเรียนการสอน การวิจัย กับการพัฒนาท้องถิ่นด้านศาสตร์พระราชาองค์ความรู้ด้านศาสตร์พระราชา (4 พื้นที่บริการ พื้นที่ละ 100 คน)	400 คน	อยู่ระหว่างดำเนินงาน
ตัวชี้วัดที่ 5 จำนวนชุมชนที่ได้รับการส่งเสริม อนุรักษ์ด้านชาติ ศาสนา พระมหากษัตริย์ ศิลปวัฒนธรรม และความเป็นไทยอย่างยั่งยืน (พื้นที่บริการ พื้นที่ละ 1 ชุมชน)	4 ชุมชน	อยู่ระหว่างดำเนินงาน
ตัวชี้วัดที่ 8 จำนวนองค์ความรู้ด้านศิลปวัฒนธรรมและความเป็นไทย	6 องค์ความรู้	อยู่ระหว่างดำเนินงาน
ตัวชี้วัดที่ 9 จำนวนสินค้าที่ได้รับการพัฒนาเพื่อเพิ่มศักยภาพสู่ตลาดสากล (พื้นที่บริการ พื้นที่ละ 1 ผลิตภัณฑ์)	5 ผลิตภัณฑ์	อยู่ระหว่างดำเนินงาน
ตัวชี้วัดที่ 10 จำนวนธุรกิจชุมชนได้รับการส่งเสริมเพื่อสร้างรายได้ อย่างยั่งยืน	5 ชุมชน	อยู่ระหว่างดำเนินงาน
ตัวชี้วัดที่ 11 จำนวนนวัตกรรมธุรกิจชุมชนได้รับการรับรองมาตรฐาน (พื้นที่ละ 1 ธุรกิจ)	4 นวัตกรรม	อยู่ระหว่างดำเนินงาน
ตัวชี้วัดที่ 12 จำนวนชุมชนที่ได้รับการพัฒนาตามเป้าหมายการพัฒนาที่ยั่งยืน (SDGs) (4 พื้นที่บริการ พื้นที่ละ 1 ชุมชน)	4 ชุมชน	อยู่ระหว่างดำเนินงาน
ตัวชี้วัดที่ 13 จำนวนเครือข่ายได้รับการพัฒนา (พื้นที่ละ 2 เครือข่าย)	8 เครือข่าย	อยู่ระหว่างดำเนินงาน
ตัวชี้วัดที่ 14 จำนวนชุมชนที่ได้รับการพัฒนาด้วยความร่วมมือของเครือข่าย (4 พื้นที่บริการ พื้นที่ละ 1 ชุมชน)	4 ชุมชน	อยู่ระหว่างดำเนินงาน

ตารางที่ 10 (ต่อ) ผลการดำเนินงานที่อยู่ระหว่างดำเนินงาน จำนวน 62 ตัวชี้วัด

ตัวชี้วัด	ค่าเป้าหมาย	ผลการดำเนินงาน
ตัวชี้วัดที่ 15 จำนวนเครือข่ายความร่วมมือด้านการทำนุบำรุงศิลปวัฒนธรรมความเป็นไทย ถ่ายทอดวัฒนธรรมไทยและภูมิปัญญาท้องถิ่นตามจุดเน้นของมหาวิทยาลัยสู่สากลอย่างยั่งยืน	5 เครือข่าย	อยู่ระหว่างดำเนินงาน
ตัวชี้วัดที่ 16 จำนวนศูนย์การเรียนรู้เพื่อเป้าหมายการพัฒนาที่ยั่งยืนสำหรับการบริหารจัดการทรัพยากรชุมชน	4 ศูนย์	อยู่ระหว่างดำเนินงาน
ตัวชี้วัดที่ 17 จำนวนหลักสูตรที่ได้รับการพัฒนาเป็นกลุ่มมีอาชีพ	13 หลักสูตร	2 หลักสูตร
ตัวชี้วัดที่ 18 จำนวนครูของครูที่ได้รับการ re-skill, up-skill, และ new-skill	110 คน	อยู่ระหว่างดำเนินงาน
ตัวชี้วัดที่ 19 จำนวนกระบวนการผลิตและพัฒนาครูสำหรับนักศึกษาและครูประจำการ	1 กระบวนการ	อยู่ระหว่างดำเนินงาน
ตัวชี้วัดที่ 20 จำนวนนักศึกษาครูเข้าร่วมกิจกรรมเพื่อปลูกฝังคุณธรรมและจริยธรรม	300 คน	อยู่ระหว่างดำเนินงาน
ตัวชี้วัดที่ 21 จำนวนนักศึกษาวิชาชีพครูได้รับการพัฒนาตามแนวทางหลักปรัชญาเศรษฐกิจพอเพียง	300 คน	อยู่ระหว่างดำเนินงาน
ตัวชี้วัดที่ 22 จำนวนโรงเรียนที่ได้รับการ re-skill, up-skill, และ new-skill ตามศาสตร์วิชาการทางการศึกษาและศาสตร์การสอนตามความต้องการของโรงเรียน	30 โรงเรียน	อยู่ระหว่างดำเนินงาน
ตัวชี้วัดที่ 23 จำนวนครูประจำการและศิษย์เก่าและครูเครือข่าย PLC ในโรงเรียนเพื่อให้ได้รับการ re-skill up-skill new-skill ตามศาสตร์วิชาการทางการศึกษาและศาสตร์การสอนตามความต้องการของโรงเรียน	300 คน	อยู่ระหว่างดำเนินงาน
ตัวชี้วัดที่ 24 จำนวนนักศึกษาครูได้รับให้มีสมรรถนะตามเกณฑ์ที่กำหนดของคุรุสภา	600 คน	อยู่ระหว่างดำเนินงาน
ตัวชี้วัดที่ 25 จำนวนนักศึกษาชั้นปีที่ 3 และบัณฑิตครูที่จบชั้นปีที่ 4 ให้ผ่านเกณฑ์การสอบใบประกอบวิชาชีพครู	ไม่น้อยกว่า 100 คน	อยู่ระหว่างดำเนินงาน
ตัวชี้วัดที่ 26 ร้อยละบัณฑิตครูสามารถสอบบรรจุได้สูงกว่าค่าเฉลี่ยระดับประเทศ	ร้อยละ 80	อยู่ระหว่างดำเนินงาน
ตัวชี้วัดที่ 27 จำนวนโรงเรียนที่สามารถนำความรู้ความเข้าใจไปใช้ประโยชน์ในการพัฒนาตนเองและการพัฒนาผู้เรียน	50 โรงเรียน	อยู่ระหว่างดำเนินงาน
ตัวชี้วัดที่ 28 จำนวนครูประจำการและศิษย์เก่าและครูเครือข่าย PLC ในโรงเรียนให้สามารถนำความรู้ความเข้าใจไปใช้ประโยชน์ในการพัฒนาตนเองและการพัฒนาผู้เรียน	250 คน	อยู่ระหว่างดำเนินงาน
ตัวชี้วัดที่ 29 โรงเรียนขนาดเล็กในสังกัด สพฐ และโรงเรียนกองทุนการศึกษาที่เข้าร่วมโครงการความร่วมมือ เพื่อยกระดับคุณภาพการศึกษา	50 โรงเรียน	อยู่ระหว่างดำเนินงาน
ตัวชี้วัดที่ 30 นักเรียนในโรงเรียนขนาดเล็กสังกัด สพฐ โรงเรียน ตชด. และโรงเรียนกองทุนการศึกษา ได้รับการพัฒนา	ร้อยละ 3	อยู่ระหว่างดำเนินงาน

ตารางที่ 10 (ต่อ) ผลการดำเนินงานที่อยู่ระหว่างดำเนินงาน จำนวน 62 ตัวชี้วัด

ตัวชี้วัด	ค่าเป้าหมาย	ผลการดำเนินงาน
ตัวชี้วัดที่ 31 จำนวนสถานศึกษาในเขตพื้นที่บริการความรับผิดชอบของมหาวิทยาลัย	50 แห่ง	อยู่ระหว่างดำเนินงาน
ตัวชี้วัดที่ 32 จำนวนรายวิชาที่บูรณาการกับการเรียนการสอน การวิจัย และบริการวิชาการ	50 รายวิชา	อยู่ระหว่างดำเนินงาน
ตัวชี้วัดที่ 33 จำนวนชุมชน ท้องถิ่น/สถานประกอบการที่มีส่วนร่วมในการจัดการเรียนการสอน วิจัยและบริการวิชาการ	8 ชุมชน	อยู่ระหว่างดำเนินงาน
ตัวชี้วัดที่ 34 มีกลไกและ Platform เพื่อสนับสนุนและสร้างสรรค์ผลงาน เพื่อสังคม	1 Platform	อยู่ระหว่างดำเนินงาน
ตัวชี้วัดที่ 35 ร้อยละนักศึกษาทั้งหมดของมหาวิทยาลัยมีทักษะวิศวกรรมสังคม	ร้อยละ 40	อยู่ระหว่างดำเนินงาน
ตัวชี้วัดที่ 36 ร้อยละของอาจารย์และบุคลากรของ มหาวิทยาลัยราชภัฏพระนครศรีอยุธยาที่มีทักษะการเป็นโค้ชนำการพัฒนา Soft Skills ด้วยกระบวนการวิศวกรรมสังคม	ร้อยละ 80	อยู่ระหว่างดำเนินงาน
ตัวชี้วัดที่ 38 จำนวนหลักสูตรที่ได้รับมาตรฐานวิชาชีพหรือหลักสูตรที่จัดการเรียนรู้แบบบูรณาการกับการทำงาน	10 หลักสูตร	2 หลักสูตร
ตัวชี้วัดที่ 39 ร้อยละของผู้สำเร็จการศึกษามีสมรรถนะเป็นที่พึงพอใจของสถานประกอบการ ร้อยละ 80	ร้อยละ 80	อยู่ระหว่างดำเนินงาน
ตัวชี้วัดที่ 40 จำนวนหลักสูตร Upskill / Reskill / Life Long Learning	5 หลักสูตร	อยู่ระหว่างดำเนินงาน
ตัวชี้วัดที่ 41 จำนวนภาคีเครือข่าย/หน่วยงานในการร่วมรับรองหลักสูตร	5 เครือข่าย	อยู่ระหว่างดำเนินงาน
ตัวชี้วัดที่ 42 จำนวนบทความที่พิมพ์และเผยแพร่ในวารสารวิชาการ	50 บทความ	อยู่ระหว่างดำเนินงาน
ตัวชี้วัดที่ 43 จำนวนโครงการวิจัยที่ตีพิมพ์ลงในวารสารวิชาการระดับชาติและนานาชาติ	25 โครงการ	3 โครงการ
ตัวชี้วัดที่ 44 จำนวนอาจารย์ที่มีใบรับรองความเชี่ยวชาญทางวิชาชีพ	5 คน	อยู่ระหว่างดำเนินงาน
ตัวชี้วัดที่ 45 ร้อยละนักศึกษาหรือนักเรียนได้รับการพัฒนาด้านร่างกาย อารมณ์ สังคม สติปัญญา บุคลิกภาพ ตลอดจนคุณลักษณะของบัณฑิตที่พึงประสงค์	ร้อยละ 80	อยู่ระหว่างดำเนินงาน
ตัวชี้วัดที่ 46 ร้อยละนักศึกษาหรือนักเรียนได้รับการส่งเสริมให้นักศึกษามีจิตสาธารณะ รู้จักเสียสละในการบำเพ็ญประโยชน์เพื่อส่วนรวม	ร้อยละ 80	อยู่ระหว่างดำเนินงาน
ตัวชี้วัดที่ 47 ร้อยละนักศึกษาหรือนักเรียนที่เข้าร่วมกิจกรรมทำนุบำรุงและสืบทอดศิลปะและวัฒนธรรม	ร้อยละ 80	อยู่ระหว่างดำเนินงาน
ตัวชี้วัดที่ 48 ร้อยละนักศึกษาเข้าร่วมการอบรมและร่วมทดสอบภาษาอังกฤษ	ร้อยละ 60	อยู่ระหว่างดำเนินงาน
ตัวชี้วัดที่ 49 ร้อยละนักศึกษา ที่เข้าร่วมสอบผ่านการวัดสมรรถนะและทักษะทางด้านดิจิทัล	ร้อยละ 80	อยู่ระหว่างดำเนินงาน

ตารางที่ 10 (ต่อ) ผลการดำเนินงานที่อยู่ระหว่างดำเนินงาน จำนวน 62 ตัวชี้วัด

ตัวชี้วัด	ค่าเป้าหมาย	ผลการดำเนินงาน
ตัวชี้วัดที่ 50 จำนวนนักศึกษาได้รับการพัฒนาทักษะและองค์ความรู้ตามศาสตร์ต่าง ๆ	600 คน	อยู่ระหว่างดำเนินงาน
ตัวชี้วัดที่ 51 ร้อยละบุคลากรทุกหน่วยงานเข้าใจการประกันคุณภาพการศึกษาภายในและภายนอก	ร้อยละ 80	อยู่ระหว่างดำเนินงาน
ตัวชี้วัดที่ 52 จำนวนการจัดการความรู้ (KM) ที่เกิดจากการจัดการเรียนรู้ด้านการประกันคุณภาพการศึกษา	10 องค์ความรู้	อยู่ระหว่างดำเนินงาน
ตัวชี้วัดที่ 53 ร้อยละการดำเนินงานบริหารความเสี่ยงลดลง	ร้อยละ 90	อยู่ระหว่างดำเนินงาน
ตัวชี้วัดที่ 54 คะแนนผลการประเมินคุณภาพของมหาวิทยาลัยตามเกณฑ์การประกันคุณภาพการศึกษา	≥3.51 คะแนน	อยู่ระหว่างดำเนินงาน
ตัวชี้วัดที่ 55 คะแนนผลการประเมินคุณธรรมและความโปร่งใส (ITA)	≥90 คะแนน	อยู่ระหว่างดำเนินงาน
ตัวชี้วัดที่ 56 จัดทำตัวชี้วัดการพัฒนายั่งยืน (SDGs)	อย่างน้อย 3 ตัวชี้วัด	อยู่ระหว่างดำเนินงาน
ตัวชี้วัดที่ 57 จำนวนระบบฐานข้อมูลบุคลากรขององค์กรให้มีประสิทธิภาพ	2 ระบบ	อยู่ระหว่างดำเนินงาน
ตัวชี้วัดที่ 58 จำนวนหน่วยงานที่สามารถยกระดับศักยภาพหน่วยงานภายในมหาวิทยาลัย	อย่างน้อย 1 หน่วยงาน	อยู่ระหว่างดำเนินงาน
ตัวชี้วัดที่ 60 ร้อยละบุคลากรได้รับการพัฒนาตามศักยภาพ และสายงาน	ร้อยละ 80	อยู่ระหว่างดำเนินงาน
ตัวชี้วัดที่ 61 ร้อยละความพึงพอใจของผู้รับบริการ	ร้อยละ 80	อยู่ระหว่างดำเนินงาน
ตัวชี้วัดที่ 62 ร้อยละของสิ่งสนับสนุนการบริหารที่ทันสมัยมีประสิทธิภาพได้รับการปรับปรุงพัฒนา	ร้อยละ 80	อยู่ระหว่างดำเนินงาน
ตัวชี้วัดที่ 63 ร้อยละความพึงพอใจของบุคลากรต่อการบริหาร	ร้อยละ 80	อยู่ระหว่างดำเนินงาน
ตัวชี้วัดที่ 64 ร้อยละความพึงพอใจจากการให้บริการของหน่วยงาน	ร้อยละ 80	อยู่ระหว่างดำเนินงาน
ตัวชี้วัดที่ 65 ร้อยละบุคลากรมีคุณสมบัติเป็นไปตามมาตรฐานกำหนดตำแหน่ง ก.พ.อ	ร้อยละ 3	อยู่ระหว่างดำเนินงาน
ตัวชี้วัดที่ 66 ร้อยละบุคลากรสายวิชาได้รับการพัฒนาสู่ตำแหน่งทางวิชาการที่สูงขึ้น	ร้อยละ 5	อยู่ระหว่างดำเนินงาน

ที่มา : ข้อมูลจากการรายงานผลการปฏิบัติงานตามประเด็นยุทธศาสตร์มหาวิทยาลัย ประจำปีงบประมาณ พ.ศ. 2567
ณ วันที่ 31 ธ.ค. 2566

รายงานผลการปฏิบัติงาน ประจำปีงบประมาณ พ.ศ. 2566

มหาวิทยาลัยราชภัฏพระนครได้จัดสรรงบประมาณ ประจำปีงบประมาณ พ.ศ. 2567 ให้กับหน่วยงานต่าง ๆ จำนวน 15 หน่วยงาน รวมทั้งสิ้น จำนวน 521,124,900 บาท โดยได้รับการจัดสรรจากรัฐเป็นงบประมาณแผ่นดิน จำนวน 292,990,400 บาท (งบพลางก่อน) เงินรายได้จากการจัดการศึกษา จำนวน 228,134,500 บาท เพื่อเป็นกลไกขับเคลื่อนการพัฒนาสู่เป้าหมายตามแผนปฏิบัติการเชิงยุทธศาสตร์มหาวิทยาลัยราชภัฏพระนคร พ.ศ. 2567 และมีผลการดำเนินงานเมื่อสิ้นไตรมาส 1 ณ วันที่ 31 ธันวาคม พ.ศ. 2566 ดังนี้

1. ประมาณการรายจ่ายรายหน่วยงาน ประจำปีงบประมาณ พ.ศ. 2567
2. รายงานผลการเบิกจ่ายงบประมาณ ประจำปีงบประมาณ พ.ศ. 2567 สิ้นไตรมาส 1
3. รายงานผลการปฏิบัติงานตามแผนปฏิบัติการเชิงยุทธศาสตร์มหาวิทยาลัยราชภัฏพระนคร ประจำปีงบประมาณ พ.ศ. 2567

1. ประมาณการรายจ่ายรายหน่วยงาน ประจำปีงบประมาณ พ.ศ. 2567

ในปีงบประมาณ พ.ศ. 2567 มหาวิทยาลัยได้ประมาณการรายจ่ายจากทุกแหล่งงบประมาณ ซึ่งจำแนกออกเป็น 2 ประเภท คือ 1) งบประมาณแผ่นดิน (งบพลางก่อน) 2) เงินรายได้จากการจัดการศึกษา พร้อมทั้งได้จัดสรรงบประมาณลงสู่หน่วยงาน 15 หน่วยงาน ประจำปีงบประมาณ พ.ศ. 2565 ดังตารางที่ 11

ตารางที่ 11 ประมาณการรายจ่ายรายหน่วยงาน ประจำปีงบประมาณ พ.ศ. 2567 จำแนกตามแหล่งงบประมาณ
หน่วย : บาท

ที่	หน่วยงาน	แหล่งงบประมาณ				รวมทั้งสิ้น
		งบประมาณแผ่นดิน		เงินรายได้จากการจัดการศึกษา		
		ตามพันธกิจของมหาวิทยาลัย	ยุทธศาสตร์มหาวิทยาลัย ราชภัฏฯ/โครงการอนุรักษ์ พันธุกรรมพืชอัน เนื่องมาจาก แนวพระราชดำริฯ	ภาคปกติ	ภาคพิเศษ	
1	วิทยาลัยการฝึกหัดครู	524,000	-	2,213,800	1,423,500	4,161,300
	- โรงเรียนมัธยมสาธิตฯ	4,109,600	-	17,415,200	-	21,524,800
	- โรงเรียนประถมสาธิตฯ	334,600	-	10,940,480	-	11,275,080
	- ศูนย์สาธิตการบริหารฯ	914,200	-	20,893,900	-	21,808,100
2	คณะมนุษยศาสตร์ฯ	710,300	-	4,904,800	2,797,600	8,412,700
3	คณะวิทยาการจัดการ	688,000	-	2,188,600	2,564,800	5,441,400
4	คณะวิทยาศาสตร์ฯ	721,300	-	3,565,300	1,046,400	5,333,000
5	คณะเทคโนโลยีฯ	532,500	-	1,806,500	1,021,200	3,360,200
6	พุทธวิทยาลัย	-	-	130,000	-	130,000
7	วิทยาลัยชัยบาดาลฯ	-	-	300,000	880,000	1,180,000
8	สำนักงานอธิการบดี	258,834,700	17,652,400.00	88,463,600	13,950,800	378,901,500
	- กองกลาง	-	-	438,600	-	438,600
	- กองคลัง	-	-	1,113,600	-	1,113,600
	- กองนโยบายและแผน	4,351,700	1,000,000	3,613,520	1,841,600	10,806,820
	- กองบริหารบุคคล	-	-	1,250,000	-	1,250,000
	- กองพัฒนานักศึกษา	-	547,600	2,598,600	245,000	3,391,200
	- กองอาคารสถานที่ฯ	-	-	1,130,300	-	1,130,300
9	สำนักส่งเสริมวิชาการฯ	-	-	3,810,000	8,605,200	12,415,200
10	สำนักวิทยบริการและฯ	-	-	10,154,000	5,160,000	15,314,000
11	สำนักศิลปะฯ	-	-	634,000	-	634,000
12	สถาบันวิจัยและพัฒนา	-	2,069,500.00	5,350,000	-	7,419,500
13	สำนักงานประกันฯ	-	-	100,000	-	100,000
14	สำนักงานสภาฯ	-	-	208,100	5,275,500	5,483,600
15	กลุ่มตรวจสอบภายใน	-	-	100,000	-	100,000
รวมจัดสรรทั้งสิ้น		271,720,900	21,269,500	183,322,900	44,811,600	521,124,900
คิดเป็นร้อยละ		52.14	4.08	35.18	8.60	100

ที่มา : คำขอตั้งงบประมาณ ประจำปีงบประมาณ พ.ศ. 2567 มหาวิทยาลัยราชภัฏพระนคร

จากตารางที่ 11 มหาวิทยาลัยได้จัดสรรงบประมาณ ประจำปีงบประมาณ พ.ศ. 2566 รวมทั้งสิ้น จำนวน 521,124,900 บาท โดยได้รับการจัดสรรจากรัฐเป็นงบประมาณแผ่นดินค่าใช้จ่ายตามพันธกิจของมหาวิทยาลัย จำนวน 271,720,900 บาท (งบพลางก่อน) คิดเป็นร้อยละ 52.14 ค่าใช้จ่ายโครงการยุทธศาสตร์มหาวิทยาลัยราชภัฏเพื่อการพัฒนาท้องถิ่น (19,200,000 บาท) และโครงการอนุรักษ์พันธุกรรมพืชอันเนื่องมาจากแนวพระราชดำริฯ (2,069,500 บาท) จำนวน 31,912,700 บาท คิดเป็นร้อยละ 4.08 เงินรายได้จากการจัดการศึกษาภาคปกติ จำนวน 183,322,900 บาท คิดเป็นร้อยละ 35.18 และเงินรายได้จากการจัดการศึกษาภาคพิเศษ จำนวน 44,811,600 บาท คิดเป็นร้อยละ 8.60

2. รายงานผลการเบิกจ่ายงบประมาณ ประจำปีงบประมาณ พ.ศ. 2567 ลี้นไตรมาส 1

รายงานผลการส่งเบิกงบประมาณ ประจำปีงบประมาณ พ.ศ. 2567 ลี้นไตรมาส 1 (1 ต.ค.-31 ธ.ค.66) มหาวิทยาลัยมีผลการส่งเบิกงบประมาณรวมทั้งสิ้น 139,882,104.91 บาท คิดเป็นร้อยละ 26.84 ของงบประมาณจัดสรรทั้งหมด จากเป้าหมาย ร้อยละ 34 โดยหน่วยงานที่มีผลการดำเนินงานและส่งเบิกงบประมาณสูงสุด คือ พุทธวิซชาลัย คิดเป็นร้อยละ 69.18 รองลงมาคือ สถาบันวิจัยและพัฒนา คิดเป็นร้อยละ 50.77 สำนักงานประกันคุณภาพการศึกษา คิดเป็นร้อยละ 45.59 สำนักศิลปะและวัฒนธรรม คิดเป็นร้อยละ 34.57 และสำนักงานอธิการบดี คิดเป็นร้อยละ 32.00 ตามลำดับ ดังตารางที่ 12

ตารางที่ 12 ผลการส่งเบิกงบประมาณ ประจำปีงบประมาณ พ.ศ. 2567 ณ ลี้นไตรมาส 1 (1 ต.ค.-31 ธ.ค.66) จำแนกตามหน่วยงาน และแหล่งงบประมาณ

(หน่วย : บาท)

ที่	หน่วยงาน	งบประมาณจัดสรร	ผลการส่งเบิกงบประมาณ (ตามแหล่งงบประมาณ)				รวมผลการส่งเบิก งบประมาณ	ร้อยละการ เบิกจ่าย
			งปม. (ตามพันธกิจของ มหาวิทยาลัย)	ยุทธศาสตร์มหาวิทยาลัย ราชภัฏฯ/โครงการอนุรักษ์พันธุกรรมพืชอัน เนื่องมาจากแนวพระราชดำริฯ	บ.กศ.	กศ.พบ.		
1	วิทยาลัยการฝึกหัดครู	4,161,300	-	-	330,354.00	58,480.00	388,834.00	9.34
	- โรงเรียนมัธยมสาธิตฯ	21,524,800	499,298.40	-	148,410.00	-	647,708.40	3.01
	- ศูนย์สาริตถ์การบริบาลฯ	21,808,100	-	-	3,190,789.77	-	3,190,789.77	14.63
	- โรงเรียนประถมนสาธิตฯ	11,275,080	-	-	1,367,631.00	-	1,367,631.00	12.13
2	คณะมนุษยศาสตร์ฯ	8,412,700	16,420.00	-	839,870.00	197,440.00	1,053,730.00	12.53
3	คณะวิทยาการจัดการ	5,441,400	23,942.89	-	122,436.52	10,800.00	157,179.41	2.89
4	คณะวิทยาศาสตร์ฯ	5,303,000	176,187.80	-	381,082.96	252,000.00	809,270.76	15.26
5	คณะเทคโนโลยีฯ	3,360,200	53,126.60	-	237,398.60	474,155.00	764,680.20	22.76
6	พุทธวิซชาลัย	130,000	-	-	89,940.00	-	89,940.00	69.18
7	วิทยาลัยชัยบาดาลฯ	1,180,000	-	-	91,445.21	35,539.39	126,984.60	10.76
8	สำนักงานอธิการบดี	378,901,500	99,953,421.21	24,001.50	17,056,783.51	4,221,380.00	121,255,586.22	32.00
	- กองกลาง	438,600	-	-	30,660.00	-	30,660.00	6.99
	- กองคลัง	1,113,600	-	-	141,249.40	-	141,249.40	12.68
	- กองนโยบายและแผน	10,806,820	-	-	157,950.00	-	157,950.00	1.46

ตารางที่ 12 (ต่อ) ผลการส่งเบิกงบประมาณ ประจำปีงบประมาณ พ.ศ. 2567 ณ สิ้นไตรมาส 1 (1 ต.ค.-31 ธ.ค.66) จำแนกตามหน่วยงาน และแหล่งงบประมาณ

(หน่วย : บาท)

ที่	หน่วยงาน	งบประมาณจัดสรร	ผลการส่งเบิกงบประมาณ (ตามแหล่งงบประมาณ)				รวมผลการส่งเบิก งบประมาณ	ร้อยละการ เบิกจ่าย
			งปม. (ตามพันธกิจของ มหาวิทยาลัย)	ยุทธศาสตร์มหาวิทยาลัย ราชภัฏฯ/โครงการอนุรักษ์พันธุกรรมพืชอัน เนื่องมาจาก แนวพระราชดำริฯ	บ.กศ.	กศ.พบ.		
	- กองบริหารบุคคล	1,250,000		-	66,375.00	-	66,375.00	5.31
	- กองพัฒนานักศึกษา	3,391,200	-	415,000.70	8,025.00	-	423,025.70	12.47
	- กองอาคารสถานที่ฯ	1,130,300	-	-	18,000.00	-	18,000.00	1.59
9	สำนักส่งเสริมวิชาการฯ	12,415,200	-	-	272,647.87	1,031,279.75	1,303,927.62	10.50
10	สำนักวิทยบริการฯ	15,314,000	-	-	1,714,533.90	795,832.00	2,510,365.90	16.39
11	สำนักศิลปะฯ	634,000	-	-	219,185.00	-	219,185.00	34.57
12	สถาบันวิจัยและพัฒนา	7,419,500	-	208,668.85	3,557,913.00	-	3,766,581.85	50.77
13	สำนักงานประกันฯ	100,000	-	-	45,589.10	-	45,589.10	45.59
14	สำนักงานสภาฯ	5,483,600	-	-	46,942.98	1,299,918.00	1,346,860.98	24.56
15	กลุ่มตรวจสอบภายใน	100,000	-	-	-	-	-	-
รวมทั้งสิ้น		521,094,900	100,722,396.90	647,671.05	30,135,212.82	8,376,824.14	139,882,104.91	26.84
คิดเป็นร้อยละ			72.01	0.46	21.54	5.99		

ที่มา : ข้อมูลจากหน่วยงานบันทึกข้อมูลเบิกจ่ายงบประมาณที่ระบบติดตามและประเมินผล กองนโยบายและแผน ณ วันที่ 12 ม.ค. 2567

ตารางที่ 13 ผลการเบิกจ่ายงบประมาณ ประจำปีงบประมาณ พ.ศ. 2567 ณ สิ้นไตรมาส 1 (1 ต.ค.-31 ธ.ค.66) จำแนกตามหน่วยงาน และประเภทค่าใช้จ่าย

(หน่วย : บาท)

ที่	หน่วยงาน	ค่าเป้าหมาย ไตรมาส 1	ประเภทค่าใช้จ่าย							รวมผลการเบิกจ่าย	
			งบประจำ/ตามสัญญา					งบบริหาร สำนักงาน	งบพัฒนาตาม ภารกิจ หน่วยงาน	งบประมาณ	ร้อยละ
			งบบุคลากร	ค่าใช้จ่ายประจำ/ ตามสัญญา	ค่าตอบแทน การสอน	งบลงทุน					
						ครุภัณฑ์	ที่ดินและ สิ่งก่อสร้าง				
1	วิทยาลัยการฝึกหัดครู	938,820.00	-	-	163,200.00	-	-	75,822.00	149,812.00	388,834.00	41.42
	- โรงเรียนมัธยมสาธิต ฯ	5,944,140.00	-	-	-	-	-	148,410.00	499,298.40	647,708.40	10.90
	- ศูนย์สาธิตการบริบาล ฯ	6,092,884.00	2,193,436.52	-	-	-	-	599,484.25	397,869.00	3,190,789.77	52.37
	- โรงเรียนประถมสาธิต ฯ	2,760,781.00	1,257,200.00	-	-	-	-	110,431.00	-	1,367,631.00	49.54
2	คณะมนุษยศาสตร์ฯ	1,470,315.00	-	193,990.00	202,200.00	-	-	266,110.00	391,430.00	1,053,730.00	71.67
3	คณะวิทยาการจัดการ	1,110,484.00	-	-	17,100.00	21,725.00	-	58,011.52	60,342.89	157,179.41	14.15
4	คณะวิทยาศาสตร์ฯ	1,204,925.00	-	-	259,700.00	-	-	120,893.46	428,677.30	809,270.76	67.16
5	คณะเทคโนโลยีอุตสาหกรรม	577,939.00	-	-	617,575.00	-	-	87,773.60	59,331.60	764,680.20	132.31
6	พุทธวิทยาลัย	90,000.00	-	-	-	-	-	-	89,940.00	89,940.00	99.93
7	วิทยาลัยชัยบาดาลพัฒนา	305,500.00	-	-	-	-	-	-	126,984.60	126,984.60	41.57
8	สำนักงานอธิการบดี	124,431,275.00	104,621,436.94	12,507,037.50	-	1,152,273.28	-	687,747.00	2,287,091.50	121,255,586.22	97.45
	- กองกลาง	50,000.00	-	-	-	-	-	30,660.00	-	30,660.00	61.32
	- กองคลัง	278,400.00	-	-	-	-	-	141,249.40	-	141,249.40	50.74
	- กองนโยบายและแผน	1,348,600.00	-	-	-	-	-	10,700.00	147,250.00	157,950.00	11.71
	- กองบริหารบุคคล	313,810.00	-	-	-	-	-	43,375.00	23,000.00	66,375.00	21.15
	- กองพัฒนานักศึกษา	820,625.00	-	-	-	-	-	8,025.00	415,000.70	423,025.70	51.55
	- กองอาคารสถานที่ฯ	135,100.00	-	-	-	-	-	-	18,000.00	18,000.00	13.32
9	สำนักส่งเสริมวิชาการฯ	1,640,550.00	-	-	128,580.00	-	-	582,561.87	592,785.75	1,303,927.62	79.48
10	สำนักวิทยบริการฯ	4,240,400.00	-	2,402,470.00	-	-	-	-	107,895.90	2,510,365.90	59.20
11	สำนักศิลปะและวัฒนธรรม	239,185.00	-	7,000.00	-	-	-	38,000.00	174,185.00	219,185.00	91.64

ตารางที่ 13 ผลการเบิกจ่ายงบประมาณ ประจำปีงบประมาณ พ.ศ. 2567 ณ สิ้นไตรมาส 1 (1 ต.ค.-31 ธ.ค.66) จำแนกตามหน่วยงาน และประเภทค่าใช้จ่าย

(หน่วย : บาท)

ที่	หน่วยงาน	ค่าเป้าหมาย ไตรมาส 1	ประเภทค่าใช้จ่าย						รวมผลการเบิกจ่าย ไตรมาส		
			งบประจำ/ตามสัญญา				งบบริหาร สำนักงาน	งบพัฒนาตาม ภารกิจ หน่วยงาน	งบประมาณ	ร้อยละ	
			งบบุคลากร	ค่าใช้จ่ายประจำ/ ตามสัญญา	ค่าตอบแทน การสอน	งบลงทุน					
						ครุภัณฑ์					ที่ดินและ สิ่งก่อสร้าง
12	สถาบันวิจัยและพัฒนา	4,180,780.00	-	-	-	-	-	5,725.00	3,760,856.85	3,766,581.85	90.09
13	สำนักงานประกันคุณภาพฯ	45,700.00	-	-	-	-	-	-	45,589.10	45,589.10	99.76
14	สำนักงานสภามหาวิทยาลัย	1,096,720.00	-	-	-	-	-	46,942.98	1,299,918.00	1,346,860.98	122.81
15	กลุ่มตรวจสอบภายใน	-	-	-	-	-	-	-	-	-	-
รวมทั้งสิ้น		159,316,933	108,072,073.46	15,110,497.50	1,388,355.00	1,173,998.28	-	3,061,922.08	11,075,258.59	139,882,104.91	87.80
คิดเป็นร้อยละ			78.06	10.91	1.00	0.85	-	2.21	8.00		

ที่มา : ข้อมูลจากหน่วยงานบันทึกข้อมูลเบิกจ่ายงบประมาณที่ระบบติดตามและประเมินผล กองนโยบายและแผน ณ วันที่ 12 ม.ค. 2567

3. รายงานผลการปฏิบัติงานตามแผนยุทธศาสตร์ มหาวิทยาลัยราชภัฏพระนคร ประจำปีงบประมาณ พ.ศ. 2567

การดำเนินงานของหน่วยงาน มีผลการดำเนินงาน ตามโครงการ/กิจกรรมของหน่วยงาน ตามโครงการหลัก จำนวน 31 โครงการ โดยมีกิจกรรมในไตรมาส 1 จำนวน 201 กิจกรรม ได้ดำเนินการแล้ว 157 กิจกรรม กิจกรรมที่อยู่ระหว่างการดำเนินงาน จำนวน 44 กิจกรรม

และผลการดำเนินงานในการขับเคลื่อนการพัฒนามหาวิทยาลัยตามแผนปฏิบัติการเชิงยุทธศาสตร์ มหาวิทยาลัย ประจำปีงบประมาณ พ.ศ. 2567 ประกอบด้วย 4 ยุทธศาสตร์ จำนวน 66 ตัวชี้วัด มีผลการดำเนินงานบรรลุค่าเป้าหมายจำนวน 4 ตัวชี้วัด และอยู่ระหว่างดำเนินการจำนวน 62 ตัวชี้วัด ดังตารางที่ 14 และรายละเอียดผลการดำเนินงาน ดังตารางที่ 15

ตารางที่ 14 ผลการดำเนินงานตามประเด็นยุทธศาสตร์มหาวิทยาลัย ประจำปีงบประมาณ พ.ศ. 2567
ณ สิ้นไตรมาส 1 (1 ต.ค.-31 ธ.ค.66)

หน่วย : ตัวชี้วัด

ยุทธศาสตร์มหาวิทยาลัย	เป้าหมาย ตัวชี้วัด	บรรลุ		อยู่ระหว่าง ดำเนินงาน	
		จำนวน	ร้อยละ	จำนวน	ร้อยละ
ยุทธศาสตร์ที่ 1 พัฒนาท้องถิ่น	16	2	12.50	14	87.50
ยุทธศาสตร์ที่ 2 ผลิตบัณฑิตและพัฒนาครู	15	-	-	15	100
ยุทธศาสตร์ที่ 3 พัฒนาคุณภาพการศึกษา	25	1	4.00	24	96.00
ยุทธศาสตร์ที่ 4 พัฒนาระบบบริหารจัดการ	10	1	10.00	9	90.00
รวมทั้งสิ้น	66	4	6.06	62	93.94

ที่มา : ข้อมูลจากการรายงานผลการปฏิบัติงานของหน่วยงาน โดยกองนโยบายและแผน ณ วันที่ 31 ธ.ค. พ.ศ.2566

ตารางที่ 15 ผลการดำเนินงานของตัวชี้วัดตามแผนปฏิบัติการเชิงยุทธศาสตร์มหาวิทยาลัยราชภัฏพระนคร ประจำปีงบประมาณ พ.ศ. 2567

หน่วย : ตัวชี้วัด

ยุทธศาสตร์มหาวิทยาลัย/เป้าประสงค์/ ตัวชี้วัดกลยุทธ์	ค่าเป้าหมาย	ผลการ ดำเนินงาน	ผลการดำเนินงานของตัวชี้วัด
ยุทธศาสตร์ที่ 1 พัฒนาท้องถิ่น			
เป้าประสงค์ ชุมชนท้องถิ่นยั่งยืน			
กลยุทธ์ที่ 1 สืบสานพระราชปณิธาน			
โครงการที่ 1 ศาสตร์พระราชา เพื่อการพัฒนาชุมชน/ท้องถิ่นอย่างยั่งยืน			
ตัวชี้วัดที่ 1 จำนวนผู้นำและประชาชนใน ท้องถิ่นได้รับการถ่ายทอดองค์ความรู้ด้าน ศาสตร์พระราชา (4 พื้นที่/พื้นที่ละ 100 คน)	400 คน	-	- อยู่ระหว่างดำเนินงาน
ตัวชี้วัดที่ 2 จำนวนชุมชน สังคม ที่ได้รับ การพัฒนาด้านศาสตร์พระราชา (4 พื้นที่ บริการ พื้นที่ละ 5 ชุมชน)	20 ชุมชน	-	- อยู่ระหว่างดำเนินงาน
ตัวชี้วัดที่ 3 จำนวนศูนย์การเรียนรู้ของ ศาสตร์พระราชา (พื้นที่ละ 1 ศูนย์การ เรียนรู้)	4 ศูนย์ การเรียนรู้	-	- อยู่ระหว่างดำเนินงาน
ตัวชี้วัดที่ 4 จำนวนนักศึกษาที่มีบูรณาการ การเรียนการสอน การวิจัย กับการพัฒนา ท้องถิ่นด้านศาสตร์พระราชาคองค์ความรู้ ด้านศาสตร์พระราชา (4 พื้นที่บริการ พื้นที่ ละ 100 คน)	400 คน	-	- อยู่ระหว่างดำเนินงาน

ยุทธศาสตร์มหาวิทยาลัย/เป้าประสงค์/ตัวชี้วัด กลยุทธ์	ค่าเป้าหมาย	ผลการดำเนินงาน	ผลการดำเนินงานของตัวชี้วัด
กลยุทธ์ที่ 2 วัฒนธรรมนำวิถีชีวิต			
โครงการที่ 2 ส่งเสริม อนุรักษ์ ศาสนา และศิลปวัฒนธรรมความเป็นไทยอย่างยั่งยืน			
ตัวชี้วัดที่ 5 จำนวนชุมชนที่ได้รับการส่งเสริม อนุรักษ์ด้านชาติ ศาสนาพระมหากษัตริย์ ศิลปวัฒนธรรม และความเป็นไทยอย่างยั่งยืน (พื้นที่บริการ พื้นที่ละ 1 ชุมชน)	4 ชุมชน	-	- อยู่ระหว่างดำเนินงาน
โครงการที่ 3 ส่งเสริมพันธกิจสัมพันธ์ เพื่อทำนุบำรุงการพัฒนาศึกษา ชาติ ศาสนา พระมหากษัตริย์ ศิลปวัฒนธรรม และความเป็นไทย หรือการให้บริการวิชาการ เพื่อพัฒนาสถานศึกษา ชุมชน และสังคม			
ตัวชี้วัดที่ 6 จำนวนกิจกรรมที่ส่งเสริมการทำนุบำรุงศิลปวัฒนธรรมการพัฒนาศึกษา ชาติ ศาสนา พระมหากษัตริย์ ศิลปวัฒนธรรม และความเป็นไทย หรือการให้บริการวิชาการ เพื่อพัฒนาสถานศึกษา ชุมชน และสังคม	5 กิจกรรม	6 กิจกรรม ✓	5. มหาวิทยาลัยดำเนินกิจกรรมที่ส่งเสริมการทำนุบำรุงศิลปวัฒนธรรมการพัฒนาศึกษา ชาติ ศาสนา พระมหากษัตริย์ ศิลปวัฒนธรรม และความเป็นไทย หรือการให้บริการวิชาการ เพื่อพัฒนาสถานศึกษา ชุมชน และสังคม จำนวน 6 กิจกรรม โดยหน่วยงานดำเนินการดังนี้ 1) สถาบันวิจัยและพัฒนา ดำเนินกิจกรรม จำนวน 1 กิจกรรม ดังนี้ 1.1) ส่งเสริมพันธกิจสัมพันธ์ เพื่อทำนุบำรุงการพัฒนาศึกษา ชาติ ศาสนา พระมหากษัตริย์ ศิลปวัฒนธรรม และความเป็นไทย หรือการให้บริการวิชาการ เพื่อพัฒนาสถานศึกษา ชุมชน และสังคม 2) สำนักศิลปะและวัฒนธรรม ดำเนินกิจกรรม จำนวน 4 กิจกรรม ดังนี้ 2.1) กิจกรรม “วันนวมินทรมหาราช” เพื่อน้อมรำลึกในพระมหากรุณาธิคุณ เนื่องในวันคล้ายวันสวรรคต พระบาทสมเด็จพระบรมชนกาธิเบศร มหาภูมิพลอดุลยเดชมหาราช บรมนาถบพิตร 2.2) โครงการปฏิบัติธรรมสำหรับบุคลากร และบัณฑิตศึกษา “หลักสูตรชินนสาสมาธิ (สมาธิเพื่อชนะใจตนเอง) ออนไลน์” 2.3) กิจกรรมวันลอยกระทง 2.4) กิจกรรมส่งเสริมการทำบุญใส่บาตร ประเพณี ศิลปวัฒนธรรม และความเป็นไทย 3) โรงเรียนมัธยมสาธิตวัดพระศรีมหาธาตุฯ ดำเนินกิจกรรม จำนวน 1 กิจกรรม ดังนี้ 3.1) กิจกรรมประเพณีลอยกระทง ประจำปี 2566

ยุทธศาสตร์มหาวิทยาลัย/เป้าประสงค์/ตัวชี้วัด กลยุทธ์	ค่าเป้าหมาย	ผลการดำเนินงาน	ผลการดำเนินงานของตัวชี้วัด
ตัวชี้วัดที่ 7 จำนวนโครงการบริการวิชาการหรือโครงการเพื่อพัฒนาเชิงพื้นที่ของสถาบันอุดมศึกษาในการถ่ายทอดองค์ความรู้และเทคโนโลยี รวมถึงการอนุรักษ์และพัฒนาศิลปวัฒนธรรมและภูมิปัญญาของท้องถิ่น เพื่อแก้ไข ลดปัญหาและสร้างความเข้มแข็งให้แก่ท้องถิ่นและภูมิภาค	5 กิจกรรม	9 กิจกรรม ✓	<p>7. มหาวิทยาลัยดำเนินโครงการบริการวิชาการหรือโครงการเพื่อพัฒนาเชิงพื้นที่ของสถาบันอุดมศึกษาในการถ่ายทอดองค์ความรู้และเทคโนโลยี รวมถึงการอนุรักษ์และพัฒนาศิลปวัฒนธรรมและภูมิปัญญาของท้องถิ่น เพื่อแก้ไข ลดปัญหาและสร้างความเข้มแข็งให้แก่ท้องถิ่นและภูมิภาค จำนวน 9 กิจกรรม โดยมีหน่วยงานดำเนินกิจกรรมดังนี้</p> <p>1) สถาบันวิจัยและพัฒนา ดำเนินโครงการบริการวิชาการหรือโครงการเพื่อพัฒนาเชิงพื้นที่ของสถาบันอุดมศึกษา จำนวนกิจกรรม 9 โดยมีกิจกรรมดังนี้</p> <ol style="list-style-type: none"> 1.1) จัดทำเส้นทางเดินป่าศึกษาธรรมชาติหน่วยการเรียนรู้ความหลากหลายทางชีวภาพของไลเคนบนพื้นที่ ป่าเขาพลวง วิทยาลัยชัยบาดาลพัฒนา 1.2) การสร้างจิตสำนึกแก่เยาวชนในการอนุรักษ์ทรัพยากรพืชท้องถิ่นของนักเรียนโรงเรียนบ้านมะกอกหวาน 1.3) การศึกษาความหลากหลายทางชีวภาพของสามพันตาบบริเวณพื้นที่ป่าปกปักเขาพลวง วิทยาลัยชัยบาดาลพัฒนา จังหวัดลพบุรี และการประยุกต์ใช้การเพาะเลี้ยงเนื้อเยื่อเพื่อการอนุรักษ์อย่างยั่งยืน 1.4) การพัฒนาผลิตภัณฑ์เจลน้ำมันนวดสมุนไพรจากต้นแจง (ถ่ายทอดความรู้ด้านการอนุรักษ์และใช้ประโยชน์พืชแจง) 1.5) การอนุรักษ์และใช้ประโยชน์ยาสีฟันของพืชสมุนไพรข่อยในพื้นที่ป่าเขาพลวง และวิทยาลัยชัยบาดาลพัฒนา จังหวัดลพบุรี 1.6) การสร้างจิตสำนึกให้ความรู้เรื่องคุณภาพของน้ำและแหล่งน้ำที่เหมาะสมสำหรับการเจริญของสาหร่าย เพื่อส่งเสริมข้อมูลภูมิปัญญาท้องถิ่นของชุมชน 1.7) ศึกษาพันธุกรรมของประชากรต้นรางแดง พืชส่งเสริมเศรษฐกิจ ตำบลเกาะเกร็ด จังหวัดนนทบุรี เพื่อการอนุรักษ์ และการประยุกต์ใช้อย่างยั่งยืน 1.8) การอนุรักษ์และใช้ประโยชน์ทรัพยากร 1.9) พัฒนาเส้นทางศึกษาเรียนรู้บ่อนไข่มุขในมหาวิทยาลัยราชภัฏพระนคร เพื่อเป็นแหล่งเรียนรู้อย่างยั่งยืน
โครงการที่ 4 สืบสาน และเผยแพร่องค์ความรู้ด้านศิลปวัฒนธรรมและความเป็นไทย			

ตารางที่ 15 (ต่อ) ผลการดำเนินงานของตัวชี้วัดตามแผนปฏิบัติการเชิงยุทธศาสตร์มหาวิทยาลัยราชภัฏพระนคร ประจำปีงบประมาณ พ.ศ. 2567

หน่วย : ตัวชี้วัด

ยุทธศาสตร์มหาวิทยาลัย/เป้าประสงค์/ตัวชี้วัด กลยุทธ์	ค่าเป้าหมาย	ผลการดำเนินงาน	ผลการดำเนินงานของตัวชี้วัด
ตัวชี้วัดที่ 8 จำนวนองค์ความรู้ด้าน ศิลปวัฒนธรรมและความเป็นไทย	6 องค์ความรู้	-	- อยู่ระหว่างดำเนินงาน
กลยุทธ์ที่ 3 พัฒนาเศรษฐกิจฐานราก			
โครงการที่ 5 ยกกระดับมาตรฐานผลิตภัณฑ์ชุมชนยั่งยืนสู่แพลตฟอร์มออนไลน์			
ตัวชี้วัดที่ 9 จำนวนสินค้าที่ได้รับการพัฒนาเพื่อ เพิ่มศักยภาพสู่ตลาดสากล (พื้นที่บริการ พื้นที่ ละ 1 ผลิตภัณฑ์)	5 ผลิตภัณฑ์	-	- อยู่ระหว่างดำเนินงาน
โครงการที่ 6 โครงการพัฒนาคุณภาพชีวิตและยกระดับเศรษฐกิจฐานราก โครงการที่ 30 พัฒนาศมรณนะภาษาอังกฤษเพื่อการยกระดับชุมชนสู่สากล โครงการที่ 31 ชุมชนดิจิทัล (Digital Community) เพื่อรองรับสังคมศตวรรษที่ 21			
ตัวชี้วัดที่ 10 จำนวนธุรกิจชุมชนได้รับการ ส่งเสริมเพื่อสร้างรายได้ที่ยั่งยืน	5 ชุมชน	-	- อยู่ระหว่างดำเนินงาน
ตัวชี้วัดที่ 11 จำนวนนวัตกรรมธุรกิจชุมชนได้รับ การรับรองมาตรฐาน(พื้นที่ละ 1 ธุรกิจ)	4 นวัตกรรม	-	- อยู่ระหว่างดำเนินงาน
กลยุทธ์ที่ 4 สร้างชุมชนน่าอยู่สิ่งแวดล้อมยั่งยืน			
โครงการที่ 7 ชุมชนอัจฉริยะเพื่อคุณภาพชีวิตที่ดีขึ้น และ เพื่อการพัฒนาที่ยั่งยืน (SDGs)			
ตัวชี้วัดที่ 12 จำนวนชุมชนที่ได้รับการพัฒนา ตามเป้าหมายการพัฒนาที่ยั่งยืน (SDGs) (4 พื้นที่บริการ พื้นที่ละ 1 ชุมชน)	4 ชุมชน	-	- อยู่ระหว่างดำเนินงาน
กลยุทธ์ที่ 5 เครือข่ายความร่วมมือพัฒนาท้องถิ่น			
โครงการที่ 8 การสร้างและพัฒนาเครือข่ายสู่การพัฒนาท้องถิ่น			

ตารางที่ 15 (ต่อ) ผลการดำเนินงานของตัวชี้วัดตามแผนปฏิบัติการเชิงยุทธศาสตร์มหาวิทยาลัยราชภัฏพระนคร ประจำปีงบประมาณ พ.ศ. 2567

หน่วย : ตัวชี้วัด

ยุทธศาสตร์มหาวิทยาลัย/เป้าประสงค์/ตัวชี้วัด กลยุทธ์	ค่าเป้าหมาย	ผลการ ดำเนินงาน	ผลการดำเนินงานของตัวชี้วัด
ตัวชี้วัดที่ 13 จำนวนเครือข่ายได้รับการพัฒนา (พื้นที่ละ 2 เครือข่าย)	8 เครือข่าย	-	- อยู่ระหว่างดำเนินงาน
ตัวชี้วัดที่ 14 จำนวนชุมชนที่ได้รับการพัฒนา ด้วยความร่วมมือของเครือข่าย (4 พื้นที่บริการ พื้นที่ละ 1 ชุมชน)	4 ชุมชน	-	- อยู่ระหว่างดำเนินงาน
ตัวชี้วัดที่ 15 จำนวนเครือข่ายความร่วมมือด้าน การทำนุบำรุงศิลปวัฒนธรรมความเป็นไทย ถ่ายทอดวัฒนธรรมไทยและภูมิปัญญาท้องถิ่น ตามจุดเน้นของมหาวิทยาลัยสู่สากลอย่างยั่งยืน	5 เครือข่าย	-	- อยู่ระหว่างดำเนินงาน
โครงการที่ 9 ศูนย์การเรียนรู้เพื่อการบริหารจัดการทรัพยากรชุมชนอย่างยั่งยืน			
ตัวชี้วัดที่ 16 จำนวนศูนย์การเรียนรู้เพื่อ เป้าหมายการพัฒนาที่ยั่งยืนสำหรับการบริหาร จัดการทรัพยากรชุมชน	4 ศูนย์	-	- อยู่ระหว่างดำเนินงาน
ยุทธศาสตร์ที่ 2 ผลผลิตบัณฑิตและพัฒนาครู			
เป้าประสงค์ ผลผลิตและพัฒนาครูมีคุณภาพ			
กลยุทธ์ที่ 1 ผลผลิตสอดคล้องกับความต้องการ			
โครงการที่ 10 พัฒนานวัตกรรมทางการศึกษาเพื่อพัฒนาท้องถิ่นโดยใช้สมรรถนะเป็นฐาน			
ตัวชี้วัดที่ 17 จำนวนหลักสูตรที่ได้รับการพัฒนา เป็นกลุ่มมีอาชีพ	13 หลักสูตร	2 หลักสูตร	17. หลักสูตรที่ได้รับการพัฒนาเป็นกลุ่มมีอาชีพ จำนวน 2 หลักสูตร 1) สำนักส่งเสริมวิชาการและงานทะเบียน ดำเนินการพัฒนา/ปรับปรุงหลักสูตรให้ได้ตามเกณฑ์มาตรฐาน จำนวน 2 หลักสูตร

ตารางที่ 15 (ต่อ) ผลการดำเนินงานของตัวชี้วัดตามแผนปฏิบัติการเชิงยุทธศาสตร์มหาวิทยาลัยราชภัฏพระนคร ประจำปีงบประมาณ พ.ศ. 2567

หน่วย : ตัวชี้วัด

ยุทธศาสตร์มหาวิทยาลัย/เป้าประสงค์/ตัวชี้วัด กลยุทธ์	ค่าเป้าหมาย	ผลการดำเนินงาน	ผลการดำเนินงานของตัวชี้วัด
ตัวชี้วัดที่ 18 จำนวนครูของครูที่ได้รับการ re-skill, up-skill, และ new-skill	110 คน	-	- อยู่ระหว่างดำเนินงาน
ตัวชี้วัดที่ 19 จำนวนกระบวนการผลิตและพัฒนาครูสำหรับนักศึกษาและครูประจำการ	1 กระบวนการ	-	- อยู่ระหว่างดำเนินงาน
กลยุทธ์ที่ 2 ความรู้คู่คุณธรรมนำสังคม			
โครงการที่ 11 พัฒนานักศึกษาครูเป็นอาจารย์ต้นแบบด้านการศึกษา			
ตัวชี้วัดที่ 20 จำนวนนักศึกษาครูเข้าร่วมกิจกรรมเพื่อปลูกฝังคุณธรรมและจริยธรรม	300 คน	-	- อยู่ระหว่างดำเนินงาน
กลยุทธ์ที่ 3 มีปัญญา พึ่งพาตนเอง			
โครงการที่ 12 พัฒนางานวิจัยเพื่อพัฒนาการเรียนการสอน			
ตัวชี้วัดที่ 21 จำนวนนักศึกษาวิชาชีพระดับปริญญาตรีได้รับการพัฒนาตามแนวทางหลักปรัชญาเศรษฐกิจพอเพียง	300 คน	-	- อยู่ระหว่างดำเนินงาน
กลยุทธ์ที่ 4 บัณฑิตและครู ได้มาตรฐานวิชาชีพ			
โครงการที่ 13 ยกกระดับมาตรฐานสมรรถนะบัณฑิตครูสู่ความเป็นเลิศ			
ตัวชี้วัดที่ 22 จำนวนโรงเรียนที่ได้รับการ re-skill, up-skill, และ new-skill ตามศาสตร์วิชาการทางการศึกษาและศาสตร์การสอนตามความต้องการของโรงเรียน	30 โรงเรียน	-	- อยู่ระหว่างดำเนินงาน
ตัวชี้วัดที่ 23 จำนวนครูประจำการและศิษย์เก่าและครูเครือข่าย PLC ในโรงเรียนเพื่อให้ได้รับ	300 คน	-	- อยู่ระหว่างดำเนินงาน

ยุทธศาสตร์มหาวิทยาลัย/เป้าประสงค์/ตัวชี้วัด กลยุทธ์	ค่าเป้าหมาย	ผลการดำเนินงาน	ผลการดำเนินงานของตัวชี้วัด
การ re-skill up-skill new-skill ตามศาสตร์ วิชาการทางการศึกษาและศาสตร์การสอนตาม ความต้องการของโรงเรียน			
ตัวชี้วัดที่ 24 จำนวนนักศึกษาครูได้รับให้มี สมรรถนะตามเกณฑ์ที่กำหนดของคุรุสภา	600 คน	(อยู่ระหว่าง ติดตามจำนวน นักศึกษา)	<p>24. จำนวนนักศึกษาครูได้รับให้มีสมรรถนะตามเกณฑ์ที่กำหนดของคุรุสภา จำนวน คน โดยหน่วยงานภายในดำเนินกิจกรรม ดังนี้</p> <p>1) วิทยาลัยการฝึกหัดครู ดำเนินการพัฒนาสมรรถนะนักศึกษาครู จำนวนนวน ... คน กิจกรรมดังนี้</p> <ol style="list-style-type: none"> 1.1) การอบรมเชิงปฏิบัติการการจัดการเรียนรู้ระดับปฐมวัยให้สอดคล้องกับวิถีชีวิตใหม่ด้วยนวัตกรรมทางการศึกษา 1.2) การอบรมเชิงปฏิบัติการการจัดการเรียนการสอนในระดับปฐมวัยโดยใช้ภาษาต่างประเทศ 1.3) การพัฒนาทักษะด้านเทคโนโลยีทางการศึกษาสำหรับการจัดการเรียนรู้ในระดับปฐมวัย 1.4) การศึกษาแหล่งเรียนรู้และสถานศึกษาต้นแบบทางการศึกษาปฐมวัย 1.5) การอบรมปมเพาะคุณธรรมสำหรับครูปฐมวัย 1.6) เสริมสร้างความรู้และทักษะสำหรับการเป็นครูผู้สอนภาษาอังกฤษมีอาชีพตามเกณฑ์มาตรฐานวิชาชีพครู จำนวน 46 คน (รหัส 65 จำนวน 23 คน, รหัส 66 จำนวน 23 คน) 1.7) การพัฒนาสมรรถนะนักศึกษาวิชาชีพครูเพื่อนำไปสู่การเป็นครูมีอาชีพ ป.บัณฑิตวิชาชีพครู จำนวน ... คน
ตัวชี้วัดที่ 25 จำนวนนักศึกษาชั้นปีที่ 3 และ บัณฑิตครูที่จบชั้นปีที่ 4 ให้ผ่านเกณฑ์การสอบ ใบประกอบวิชาชีพครู	ไม่น้อยกว่า 100 คน	-	- อยู่ระหว่างดำเนินงาน
ตัวชี้วัดที่ 26 ร้อยละบัณฑิตครูสามารถสอบ บรรจุได้สูงกว่าค่าเฉลี่ยระดับประเทศ	ร้อยละ 80	-	- อยู่ระหว่างดำเนินงาน
โครงการที่ 14 ส่งเสริมบัณฑิตและครูสู่การเรียนรู้ตลอดชีวิต			

ตารางที่ 15 (ต่อ) ผลการดำเนินงานของตัวชี้วัดตามแผนปฏิบัติการเชิงยุทธศาสตร์มหาวิทยาลัยราชภัฏพระนคร ประจำปีงบประมาณ พ.ศ. 2567

หน่วย : ตัวชี้วัด

ยุทธศาสตร์มหาวิทยาลัย/เป้าประสงค์/ตัวชี้วัด กลยุทธ์	ค่าเป้าหมาย	ผลการดำเนินงาน	ผลการดำเนินงานของตัวชี้วัด
ตัวชี้วัดที่ 27 จำนวนโรงเรียนที่สามารถนำความรู้ความเข้าใจไปใช้ประโยชน์ในการพัฒนาตนเองและการพัฒนาผู้เรียน	50 โรงเรียน	-	- อยู่ระหว่างดำเนินงาน
ตัวชี้วัดที่ 28 จำนวนครูประจำการและศิษย์เก่าและครูเครือข่าย PLC ในโรงเรียนให้สามารถนำความรู้ความเข้าใจไปใช้ประโยชน์ในการพัฒนาตนเองและการพัฒนาผู้เรียน	250 คน	-	- อยู่ระหว่างดำเนินงาน
กลยุทธ์ที่ 5 พัฒนาเครือข่ายความร่วมมือจัดการศึกษา			
โครงการที่ 15 ยกระดับคุณภาพการศึกษาโรงเรียนสังกัด สพฐ. ตชด. และโรงเรียนกองทุนการศึกษา			
ตัวชี้วัดที่ 29 โรงเรียนขนาดเล็กในสังกัด สพฐ และโรงเรียนกองทุนการศึกษาที่เข้าร่วมโครงการความร่วมมือ เพื่อยกระดับคุณภาพการศึกษา	50 โรงเรียน	-	- อยู่ระหว่างดำเนินงาน
ตัวชี้วัดที่ 30 นักเรียนในโรงเรียนขนาดเล็กสังกัด สพฐ โรงเรียน ตชด. และโรงเรียนกองทุนการศึกษา ได้รับการพัฒนา	ร้อยละ 3	-	- อยู่ระหว่างดำเนินงาน
ตัวชี้วัดที่ 31 จำนวนสถานศึกษาในเขตพื้นที่บริการความรับผิดชอบของมหาวิทยาลัย	50 แห่ง	-	- อยู่ระหว่างดำเนินงาน
ยุทธศาสตร์ที่ 3 พัฒนาคุณภาพการศึกษา			
เป้าประสงค์ นวัตกรรมสร้างสรรค์			
กลยุทธ์ที่ 1 บูรณาการการสอน วิจัย บริการ ยึดหยุ่นตามอัธยาศัย			

ตารางที่ 15 (ต่อ) ผลการดำเนินงานของตัวชี้วัดตามแผนปฏิบัติการเชิงยุทธศาสตร์มหาวิทยาลัยราชภัฏพระนคร ประจำปีงบประมาณ พ.ศ. 2567

หน่วย : ตัวชี้วัด

ยุทธศาสตร์มหาวิทยาลัย/เป้าประสงค์/ตัวชี้วัด กลยุทธ์	ค่าเป้าหมาย	ผลการ ดำเนินงาน	ผลการดำเนินงานของตัวชี้วัด
โครงการที่ 16 บูรณาการการเรียนการสอน วิจัย และบริการวิชาการ			
ตัวชี้วัดที่ 32 จำนวนรายวิชาที่บูรณาการกับการ เรียนการสอน การวิจัยและบริการวิชาการ	50 รายวิชา	-	- อยู่ระหว่างดำเนินงาน
ตัวชี้วัดที่ 33 จำนวนชุมชน ท้องถิ่น/สถาน ประกอบการที่มีส่วนร่วมในการจัดการเรียนการ สอน วิจัยและบริการวิชาการ	8 ชุมชน	-	- อยู่ระหว่างดำเนินงาน
ตัวชี้วัดที่ 34 มีกลไกและ Platform เพื่อ สนับสนุนและสร้างสรรค์ผลงานเพื่อสังคม	1 Platform	-	- อยู่ระหว่างดำเนินงาน
โครงการที่ 17 ยกระดับวัฒนธรรมชุมชนด้วยกระบวนการวิศวกรสังคม			
ตัวชี้วัดที่ 35 ร้อยละนักศึกษาทั้งหมดของ มหาวิทยาลัยมีทักษะวิศวกรสังคม	ร้อยละ 40	-	- อยู่ระหว่างดำเนินงาน
ตัวชี้วัดที่ 36 ร้อยละของอาจารย์และบุคลากร ของ มหาวิทยาลัยราชภัฏพระนครมีทักษะการ เป็นโค้ชนำการพัฒนา Soft Skills ด้วย กระบวนการวิศวกรสังคม	ร้อยละ 80		- อยู่ระหว่างดำเนินงาน
ตัวชี้วัดที่ 37 ร้อยละของอาจารย์และบุคลากร จากมหาวิทยาลัยราชภัฏ 38 แห่งที่เข้าร่วม โครงการ Train the Trainer มีทักษะการเป็น The Real โค้ชด้านการพัฒนา Soft Skills ด้วย กระบวนการวิศวกรสังคม	ร้อยละ 100	ร้อยละ 100 ✓	37. อาจารย์และบุคลากรจากมหาวิทยาลัยราชภัฏ 38 แห่งที่เข้าร่วมโครงการ Train the Trainer มีทักษะการเป็น The Real โค้ช ด้านการพัฒนา Soft Skills ด้วยกระบวนการวิศวกรสังคม จำนวน คน คิดเป็นร้อยละ โดยรายละเอียดกิจกรรมดังนี้ 1) สำนักศิลปะและวัฒนธรรม ดำเนินโครงการอบรมและฝึกปฏิบัติการเพื่อพัฒนาศักยภาพประจำเดือนตุลาคม 2566 Train the Trainer หลักสูตรการพัฒนา Soft Skills ด้วยกระบวนการวิศวกร สังคม รุ่น 2 บุคลากรที่เข้าอบรมได้รับการ Retreat

ตารางที่ 15 (ต่อ) ผลการดำเนินงานของตัวชี้วัดตามแผนปฏิบัติการเชิงยุทธศาสตร์มหาวิทยาลัยราชภัฏพระนคร ประจำปีงบประมาณ พ.ศ. 2567

หน่วย : ตัวชี้วัด

ยุทธศาสตร์มหาวิทยาลัย/เป้าประสงค์/ตัวชี้วัด กลยุทธ์	ค่าเป้าหมาย	ผลการ ดำเนินงาน	ผลการดำเนินงานของตัวชี้วัด
			จำนวน 39 คน จากมหาวิทยาลัยราชภัฏ 38 แห่ง เกิดเป็นเครือข่ายวิทยากรสร้างอัตลักษณ์พัฒนาทักษะ Soft Skills ด้วยกระบวนการวิศวกรสังคมที่มีคุณภาพ
กลยุทธ์ที่ 2 หลักสูตรได้มาตรฐานวิชาชีพ มุ่งเน้นการปฏิบัติได้จริง			
โครงการที่ 18 พัฒนาหลักสูตรตามเกณฑ์มาตรฐานวิชาการ/วิชาชีพ และความต้องการของตลาดแรงงานใหม่			
ตัวชี้วัดที่ 38 จำนวนหลักสูตรที่ได้รับมาตรฐานวิชาชีพหรือหลักสูตรที่จัดการเรียนรู้แบบบูรณาการกับการทำงาน	10 หลักสูตร	2 หลักสูตร x	38. จำนวนหลักสูตรที่ได้รับมาตรฐานวิชาชีพหรือหลักสูตรที่จัดการเรียนรู้แบบบูรณาการกับการทำงาน จำนวน 2 หลักสูตร โดยมีหน่วยงานดำเนินการดังนี้ 1) สำนักส่งเสริมวิชาการและงานทะเบียน ดำเนินการพัฒนา/ปรับปรุงหลักสูตรให้ได้ตามเกณฑ์มาตรฐาน จำนวน 2 หลักสูตร
ตัวชี้วัดที่ 39 ร้อยละของผู้สำเร็จการศึกษามีสมรรถนะเป็นที่พึงพอใจของสถานประกอบการ ร้อยละ 80	ร้อยละ 80	-	- อยู่ระหว่างดำเนินงาน
โครงการที่ 19 พัฒนาหลักสูตร Upskill / Reskill / Life Long Learning			
ตัวชี้วัดที่ 40 จำนวนหลักสูตร Upskill / Reskill / Life Long Learning	5 หลักสูตร	-	- อยู่ระหว่างดำเนินงาน
ตัวชี้วัดที่ 41 จำนวนภาคีเครือข่าย/หน่วยงานในการร่วมรับรองหลักสูตร	5 เครือข่าย	-	- อยู่ระหว่างดำเนินงาน
กลยุทธ์ 3 อาจารย์มีศักยภาพ และมีเครือข่ายความรู้สู่การปฏิบัติ			
โครงการที่ 20 พัฒนาศักยภาพอาจารย์ และสร้างเครือข่ายการเรียนรู้สู่การปฏิบัติ			
ตัวชี้วัดที่ 42 จำนวนบทความที่พิมพ์และเผยแพร่ในวารสารวิชาการ	50 บทความ	-	- อยู่ระหว่างดำเนินงาน

ยุทธศาสตร์มหาวิทยาลัย/เป้าประสงค์/ตัวชี้วัด กลยุทธ์	ค่าเป้าหมาย	ผลการ ดำเนินงาน	ผลการดำเนินงานของตัวชี้วัด
ตัวชี้วัด 43 จำนวนโครงการวิจัยที่ตีพิมพ์ลงในวารสารวิชาการระดับชาติและนานาชาติ	25 โครงการ	3 โครงการ x	43. มหาวิทยาลัยมีโครงการวิจัยที่ตีพิมพ์ลงในวารสารวิชาการระดับชาติและนานาชาติ จำนวน 3 โครงการ ดังนี้ 1) คณะวิทยาศาสตร์และเทคโนโลยี มีจำนวนโครงการวิจัยที่ตีพิมพ์ลงในวารสารวิชาการระดับชาติและนานาชาติ จำนวน 3 โครงการ ดังนี้ 1.1) Development and Clinical Efficacy Evaluation of Facial Toner Containing Houttuynia Cordata Thunb 1.2) Value-added asparagus (<i>Asparagus officinalis</i> L.) as healthy snacks using vacuum frying 1.3) Physicochemical characteristics and sensory preference of chicken ball with unripe jackfruit
ตัวชี้วัด 44 จำนวนอาจารย์ที่มีใบรับรองความเชี่ยวชาญทางวิชาชีพ	5 คน	-	- อยู่ระหว่างดำเนินงาน
กลยุทธ์ที่ 4 พัฒนาทักษะในศตวรรษที่ 21 และเทคโนโลยีที่ทันสมัย			
โครงการที่ 21 พัฒนาทักษะในศตวรรษที่ 21 และเทคโนโลยีที่ทันสมัย			
ตัวชี้วัดที่ 45 ร้อยละนักศึกษาหรือนักเรียนได้รับการพัฒนาด้านร่างกาย อารมณ์ สังคม สติปัญญา บุคลิกภาพ ตลอดจนคุณลักษณะของบัณฑิตที่พึงประสงค์	ร้อยละ 80	(อยู่ระหว่างติดตามจำนวนนักศึกษา)	45. มหาวิทยาลัยดำเนินกิจกรรมพัฒนาด้านร่างกาย อารมณ์ สังคม สติปัญญา บุคลิกภาพ ตลอดจนคุณลักษณะของบัณฑิตที่พึงประสงค์ โดยมีนักเรียน/นักศึกษา เข้าร่วมจำนวน คน คิดเป็นร้อยละ โดยมีหน่วยงานดำเนินกิจกรรมดังนี้ 1) โรงเรียนมัธยมสาธิตวัดพระศรีมหาธาตุฯ ส่งเสริม สนับสนุนกิจกรรมพัฒนานักเรียน จำนวน คน คิดเป็นร้อยละ โดยมีกิจกรรมดังนี้ 1.1) กิจกรรมการแข่งขันพัฒนาการคิดทางคณิตศาสตร์ 1.2) กิจกรรมการส่งเสริมโครงการวิจัยและผลงานสร้างสรรค์ทางวิทยาศาสตร์และเทคโนโลยี 1.3) กิจกรรมกีฬาสาธิตราชภัฏสัมพันธ์ 1.4) กิจกรรมพัฒนาทักษะกระบวนการคิด กระบวนการแก้ปัญหา และพัฒนาเจตคติที่ดีต่อวิชาคณิตศาสตร์ 2) วิทยาลัยการฝึกหัดครู ส่งเสริม สนับสนุนกิจกรรมพัฒนานักศึกษา จำนวน คน คิดเป็นร้อยละ โดยมีกิจกรรมดังนี้ 2.1) กิจกรรมพัฒนานักศึกษาครูปฐมวัยสู่การเป็นครูวิถีใหม่อย่างมืออาชีพในศตวรรษที่ 21 2.2) กิจกรรมเสริมศักยภาพครูมืออาชีพพัฒนาทักษะพื้นฐานทางนาฏศิลป์ฯ

ยุทธศาสตร์มหาวิทยาลัย/เป้าประสงค์/ตัวชี้วัด กลยุทธ์	คำเป้าหมาย	ผลการดำเนินงาน	ผลการดำเนินงานของตัวชี้วัด
			<p>2.3) กิจกรรมเสริมสร้างความรู้และทักษะสำหรับการเป็นครูผู้สอนภาษาอังกฤษมีอาชีพตามเกณฑ์มาตรฐานวิชาชีพครู</p> <p>2.4) กิจกรรมการพัฒนาสมรรถนะนักศึกษาวิชาชีพครูเพื่อนำไปสู่การเป็นครูมีอาชีพ (ป.บัณฑิตวิชาชีพครู)</p> <p>3) คณะวิทยาศาสตร์และเทคโนโลยี ส่งเสริม สนับสนุนกิจกรรมพัฒนานักศึกษา จำนวน คน คิดเป็นร้อยละ โดยมีกิจกรรม ดังนี้</p> <p>3.1) กิจกรรมส่งเสริมพัฒนาคุณลักษณะของบัณฑิตตามอัตลักษณ์คณะวิทยาศาสตร์และเทคโนโลยี</p> <p>3.2) กิจกรรมส่งเสริมศิลปวัฒนธรรมและความเป็นไทยสำหรับนักศึกษาคณะวิทยาศาสตร์และเทคโนโลยี</p> <p>3.3) กิจกรรมการแข่งขันกีฬาภายในมหาวิทยาลัยและกีฬาเครือข่ายคณะวิทยาศาสตร์และเทคโนโลยี</p> <p>4) คณะมนุษยศาสตร์และสังคมศาสตร์ ส่งเสริม สนับสนุนกิจกรรมพัฒนานักศึกษา จำนวน คน คิดเป็นร้อยละ โดยมีกิจกรรม ดังนี้</p> <p>4.1) กิจกรรมพัฒนาทักษะความรู้ ให้มีทักษะคุณลักษณะ 4 ประการ คณะมนุษยศาสตร์และสังคมศาสตร์</p> <p>5) คณะเทคโนโลยีอุตสาหกรรม ส่งเสริม สนับสนุนกิจกรรมพัฒนานักศึกษา จำนวน คน คิดเป็นร้อยละ โดยมีกิจกรรม ดังนี้</p> <p>5.1) กิจกรรมเสริมสร้างพื้นฐานความรู้เพื่อให้สอดคล้องกับการพัฒนานักศึกษาในศตวรรษที่ 21 ของคณะเทคโนโลยีอุตสาหกรรม</p> <p>5.2) กิจกรรมพัฒนาทักษะทางด้านวิศวกรรมอิเล็กทรอนิกส์อัจฉริยะและคอมพิวเตอร์ ของคณะเทคโนโลยีอุตสาหกรรม</p> <p>5.3) กิจกรรมหุตกิจกรรมนักศึกษาและชุมนุมคณะเทคโนโลยีอุตสาหกรรมเพื่อพัฒนาตนเอง ชุมชน และท้องถิ่น ของคณะเทคโนโลยีอุตสาหกรรม</p> <p>5.4) กิจกรรมกีฬากระดานเกมส์ / กีฬาบรูคแดงเกมส์ / กีฬาเฟรชชีเกมส์ / กีฬาภายในคณะเทคโนโลยีอุตสาหกรรม</p> <p>6) กองพัฒนานักศึกษา ส่งเสริม สนับสนุนกิจกรรมพัฒนานักศึกษา จำนวน คน คิดเป็นร้อยละ โดยมีกิจกรรม ดังนี้</p> <p>6.1) กิจกรรมสนับสนุนนักศึกษาด้านกิจกรรมนักศึกษา</p> <p>6.2) กิจกรรมสนับสนุนกิจกรรมมหาวิทยาลัยราชภัฏกลุ่มภาคกลาง / กิจกรรม สนับสนุนกิจกรรมกีฬามหาวิทยาลัยแห่งประเทศไทย / กิจกรรม สนับสนุนกิจกรรมกีฬากับหน่วยงานภายนอก</p>

ยุทธศาสตร์มหาวิทยาลัย/เป้าประสงค์/ตัวชี้วัด กลยุทธ์	ค่าเป้าหมาย	ผลการดำเนินงาน	ผลการดำเนินงานของตัวชี้วัด
			<p>6.3) กิจกรรมสนับสนุนกิจกรรมด้านวิชาการ / กิจกรรม สนับสนุนเปิดโลกชมรม / กิจกรรม สนับสนุนด้านกิจกรรมชมรม</p> <p>6.4) กิจกรรมด้านบำเพ็ญประโยชน์และจิตอาสา / กิจกรรม ด้านชมรม</p> <p>6.5) กิตติกรรมกีฬาภาคสละงเกมส์ / กิจกรรม กีฬาถูกแดงเกมส์ / กิจกรรม สนับสนุนและส่งเสริมการออกกำลังกาย</p> <p>7) โรงเรียนประถมนสาธิต มหาวิทยาลัยราชภัฏพระนคร ส่งเสริม สนับสนุนกิจกรรมพัฒนานักเรียน จำนวน คน คิดเป็นร้อยละ โดยมีกิจกรรมดังนี้</p> <p>7.1) กิจกรรมเสริมหลักสูตรด้านสมรรถนะทางวิชาการ ภาษา และกีฬา</p> <p>8) คณะวิทยาการจัดการ ส่งเสริม สนับสนุนกิจกรรมพัฒนานักเรียน จำนวน คน คิดเป็นร้อยละ โดยมีกิจกรรมดังนี้</p> <p>8.1) กิจกรรมพัฒนานักศึกษาด้านการคิดสร้างสรรค์ มีจิตสาธารณะ และจิตสำนึกในการสืบสานศิลปวัฒนธรรม ภูมิปัญญาท้องถิ่น (ภาคปกติ)</p> <p>8.2) กิจกรรมเรียนรู้ธรรมะเพื่อการเริ่มต้นชีวิตการทำงาน (ภาคปกติ)</p> <p>8.3) กิจกรรมฝึกปฏิบัติการทักษะมัคคุเทศก์เส้นทางกรุงเทพมหานคร</p> <p>8.4) กิจกรรมฝึกปฏิบัติการทักษะมัคคุเทศก์เส้นทางมิตรภาพอีสาน (บุรีรัมย์ -สุรินทร์ -นครราชสีมา-สระบุรี)</p> <p>8.5) กิจกรรมพัฒนาทักษะในการสร้างสรรค์นวัตกรรมเพื่อทำนุบำรุงศิลปวัฒนธรรมและเผยแพร่ ภูมิปัญญาท้องถิ่น</p> <p>8.6) กิจกรรมการเตรียมความพร้อมการฝึกงานในสายงานบริการ</p> <p>8.7) กิจกรรมการฝึกปฏิบัติลงพื้นที่ให้ความรู้แก่ชุมชนเพื่อสร้างคุณลักษณะบัณฑิตที่พึงประสงค์ (ภาค กศ.พบ.)</p> <p>9) พุทธวิทยาลัย ส่งเสริม สนับสนุนกิจกรรมพัฒนานักศึกษา จำนวน คน คิดเป็นร้อยละ โดยมีกิจกรรมดังนี้</p> <p>9.1) กิจกรรมอบรมและจัดสอบธรรมศึกษาเพื่อวัดระดับความรู้ด้านพระศาสนาในการเสริมสร้างคุณธรรมจริยธรรม</p>
ตัวชี้วัดที่ 46 ร้อยละนักศึกษาหรือนักเรียนได้รับการส่งเสริมให้นักศึกษามี จิตสาธารณะ รู้จักเสียสละในการบำเพ็ญประโยชน์เพื่อส่วนรวม	ร้อยละ 80	(อยู่ระหว่างติดตามจำนวนนักศึกษา)	<p>46. มหาวิทยาลัยดำเนินกิจกรรมสนับสนุนนักศึกษาหรือนักเรียนได้รับการส่งเสริมให้นักศึกษามีจิตสาธารณะ รู้จักเสียสละในการบำเพ็ญประโยชน์เพื่อส่วนรวม จำนวน คน คิดเป็นร้อยละ โดยหน่วยงานดำเนินกิจกรรมดังนี้</p> <p>1) คณะวิทยาการจัดการ นักศึกษาหรือนักเรียนได้รับการส่งเสริมให้นักศึกษามีจิตสาธารณะ รู้จักเสียสละในการบำเพ็ญประโยชน์เพื่อส่วนรวม ร้อยละ โดยมีกิจกรรมดังนี้</p>

ยุทธศาสตร์มหาวิทยาลัย/เป้าประสงค์/ตัวชี้วัด กลยุทธ์	ค่าเป้าหมาย	ผลการ ดำเนินงาน	ผลการดำเนินงานของตัวชี้วัด
			1.1) การฝึกปฏิบัติลงพื้นที่ให้ความรู้แก่ชุมชนเพื่อสร้างคุณลักษณะบัณฑิตที่พึงประสงค์ (ภาค กศ.พบ.) จำนวน
ตัวชี้วัดที่ 47 ร้อยละนักศึกษาหรือนักเรียนที่เข้าร่วมกิจกรรมทำนุบำรุงและสืบทอดศิลปะและวัฒนธรรม	ร้อยละ 80	(อยู่ระหว่างติดตามจำนวนนักศึกษา)	- อยู่ระหว่างดำเนินงาน
โครงการที่ 22 พัฒนาสมรรถนะภาษาอังกฤษในศตวรรษที่ 21 สำหรับนักศึกษา			
ตัวชี้วัดที่ 48 ร้อยละนักศึกษาเข้าร่วมการอบรมและร่วมทดสอบภาษาอังกฤษ	ร้อยละ 60	-	- อยู่ระหว่างดำเนินงาน
โครงการที่ 23 พลเมืองดิจิทัลเพื่อรองรับสังคมศตวรรษที่ 21			
ตัวชี้วัดที่ 49 ร้อยละนักศึกษา ที่เข้าร่วมสอบผ่านการวัดสมรรถนะและทักษะทางด้านดิจิทัล	ร้อยละ 80	-	- อยู่ระหว่างดำเนินงาน
ตัวชี้วัดที่ 50 จำนวนนักศึกษาได้รับการพัฒนาทักษะและองค์ความรู้ตามศาสตร์ต่าง ๆ	600 คน	(อยู่ระหว่างติดตามจำนวนนักศึกษา)	50. มหาวิทยาลัยดำเนินการจัดกิจกรรมพัฒนาทักษะและองค์ความรู้ตามศาสตร์ต่าง ๆ ที่ตรงกับสาขาวิชาของนักศึกษา จำนวน โดยหน่วยภายในได้ดำเนินการดังนี้ 1) คณะวิทยาศาสตร์และเทคโนโลยี ดำเนินการจัดจัดกิจกรรมพัฒนาทักษะและองค์ความรู้ตามศาสตร์ต่าง ๆ ที่ตรงกับสาขาวิชาของนักศึกษา จำนวน โดยมีกิจกรรมดังนี้ 1.1) กิจกรรมบรรยายพิเศษสาขาวิชาการจัดการเทคโนโลยีการเกษตรสมัยใหม่ ในรายวิชาเทคโนโลยีหลังการเก็บเกี่ยว โดยนักศึกษาเข้าร่วม จำนวน คน 2) คณะวิทยาการจัดการ ดำเนินการจัดจัดกิจกรรมพัฒนาทักษะและองค์ความรู้ตามศาสตร์ต่าง ๆ ที่ตรงกับสาขาวิชาของนักศึกษา จำนวน 260 คน โดยมีกิจกรรมดังนี้ 2.1) กิจกรรมเตรียมความพร้อมนักศึกษาภาคปกติก่อนเข้าสู่สถานประกอบการนิเทศศาสตร์ นักศึกษาชั้นปีที่ 3-4 เข้าร่วมกิจกรรม 100 คน

ตารางที่ 15 (ต่อ) ผลการดำเนินงานของตัวชี้วัดตามแผนปฏิบัติการเชิงยุทธศาสตร์มหาวิทยาลัยราชภัฏพระนคร ประจำปีงบประมาณ พ.ศ. 2567

หน่วย : ตัวชี้วัด

ยุทธศาสตร์มหาวิทยาลัย/เป้าประสงค์/ตัวชี้วัด กลยุทธ์	ค่าเป้าหมาย	ผลการดำเนินงาน	ผลการดำเนินงานของตัวชี้วัด
			<p>2.2) กิจกรรมพัฒนาทักษะในการสร้างสรรค์นวัตกรรมเพื่อทำนุบำรุงศิลปวัฒนธรรมและเผยแพร่ ภูมิปัญญาท้องถิ่น นักศึกษาสาขาวิชานิเทศศาสตร์ ชั้นปีที่ 2-3 เข้าร่วมกิจกรรม 40 คน</p> <p>2.3) กิจกรรมการเตรียมความพร้อมการฝึกงานในสายงานบริการ นักศึกษาเข้าร่วม จำนวน 120 คน</p> <p>3) สำนักส่งเสริมวิชาการและงานทะเบียน โดยงานวิชาศึกษาทั่วไป ดำเนินการจัดกิจกรรมพัฒนาทักษะและองค์ความรู้ตามศาสตร์ต่าง ๆ ที่ตรงกับสาขาวิชาของนักศึกษา จำนวน โดยมีกิจกรรมดังนี้</p> <p>3.1) กิจกรรมประชุมและอบรม เรื่อง English GE สู่การสอบภาษาอังกฤษ</p>
กลยุทธ์ที่ 5 หลักประกันคุณภาพการศึกษา การวัดและประเมินผล			
โครงการที่ 24 พัฒนาระบบประกันคุณภาพการศึกษา การวัดและประเมินผล			
ตัวชี้วัดที่ 51 ร้อยละบุคลากรทุกหน่วยงานเข้าใจการประกันคุณภาพการศึกษาภายในและภายนอก	ร้อยละ 80	-	- อยู่ระหว่างดำเนินงาน
ตัวชี้วัดที่ 52 จำนวนการจัดการความรู้ (KM) ที่เกิดจากการจัดการเรียนรู้ด้านการประกันคุณภาพการศึกษา	10 องค์ความรู้	-	- อยู่ระหว่างดำเนินงาน
ตัวชี้วัดที่ 53 ร้อยละการดำเนินงานบริหารความเสี่ยงลดลง	ร้อยละ 90	-	- อยู่ระหว่างดำเนินงาน
ตัวชี้วัดที่ 54 คะแนนผลการประเมินคุณภาพของมหาวิทยาลัยตามเกณฑ์การประกันคุณภาพการศึกษา	≥3.51 คะแนน	-	- อยู่ระหว่างดำเนินงาน
ตัวชี้วัดที่ 55 คะแนนผลการประเมินคุณธรรมและความโปร่งใส (ITA)	≥90 คะแนน	-	- อยู่ระหว่างดำเนินงาน

ตารางที่ 15 (ต่อ) ผลการดำเนินงานของตัวชี้วัดตามแผนปฏิบัติการเชิงยุทธศาสตร์มหาวิทยาลัยราชภัฏพระนคร ประจำปีงบประมาณ พ.ศ. 2567

หน่วย : ตัวชี้วัด

ยุทธศาสตร์มหาวิทยาลัย/เป้าประสงค์/ตัวชี้วัด กลยุทธ์	ค่าเป้าหมาย	ผลการ ดำเนินงาน	ผลการดำเนินงานของตัวชี้วัด
ตัวชี้วัดที่ 56 จัดทำตัวชี้วัดการพัฒนายั่งยืน (SDGs)	อย่างน้อย 3 ตัวชี้วัด	-	- อยู่ระหว่างดำเนินงาน
ยุทธศาสตร์ที่ 4 พัฒนาระบบบริหารจัดการ			
เป้าประสงค์ ยึดหลักธรรมาภิบาล			
กลยุทธ์ที่ 1 ปรับโครงสร้างการบริหารจัดการ			
โครงการที่ 25 พัฒนาระบบฐานข้อมูลและยกระดับการบริหารจัดการหน่วยงาน			
ตัวชี้วัดที่ 57 จำนวนระบบฐานข้อมูลบุคลากรขององค์กรให้มีประสิทธิภาพ	2 ระบบ	1 ระบบ	57. มหาวิทยาลัยดำเนินการพัฒนาระบบฐานข้อมูลขององค์กรให้มีประสิทธิภาพ จำนวน 1 ระบบ โดยมีหน่วยงานดำเนินการดังนี้ 1. คณะวิทยาศาสตร์และเทคโนโลยี ดำเนินการพัฒนาระบบสารสนเทศ 1 ระบบ คือ - ระบบสารสนเทศงานวิจัยของคณะวิทยาศาสตร์และเทคโนโลยีที่สามารถนำไปใช้ประโยชน์
ตัวชี้วัดที่ 58 จำนวนหน่วยงานที่สามารถยกระดับศักยภาพหน่วยงานภายในมหาวิทยาลัย	อย่างน้อย 1 หน่วยงาน	-	- อยู่ระหว่างดำเนินงาน
กลยุทธ์ที่ 2 ภาระงานครอบคลุม พันธกิจ			
โครงการที่ 26 ปรับปรุง/พัฒนา KPI สายวิชาการและสายสนับสนุนวิชาการ			
ตัวชี้วัดที่ 59 จำนวนโครงการของตัวชี้วัดผลการปฏิบัติงาน (KPI) ของสายสนับสนุนวิชาการที่ได้รับการพัฒนา/ปรับปรุงตรงตามภาระหน้าที่	1 โครงการ	1 โครงการ ✓	59. โครงการของตัวชี้วัดผลการปฏิบัติงาน (KPI) ของสายสนับสนุนวิชาการที่ได้รับการพัฒนา/ปรับปรุงตรงตามภาระหน้าที่ จำนวน 1 โครงการ หน่วยงานที่ดำเนินการดังนี้ 1) กองบริหารงานบุคคล ดำเนินกิจกรรมปรับปรุงพัฒนา KPI สายสนับสนุนวิชาการ
กลยุทธ์ที่ 3 พัฒนาบุคลากรทุกระดับ			
โครงการที่ 27 พัฒนาศักยภาพบุคลากร			

ยุทธศาสตร์มหาวิทยาลัย/เป้าประสงค์/ตัวชี้วัด กลยุทธ์	ค่าเป้าหมาย	ผลการดำเนินงาน	ผลการดำเนินงานของตัวชี้วัด
ตัวชี้วัดที่ 60 ร้อยละบุคลากรได้รับการพัฒนาตามศักยภาพ และสายงาน	ร้อยละ 80	(อยู่ระหว่างติดตามจำนวนบุคลากร)	60. มหาวิทยาลัยส่งเสริม สนับสนุนการพัฒนาตามศักยภาพบุคลากร และมีบุคลากรได้รับการพัฒนาตามศักยภาพ และสายงาน ร้อยละ โดยมีหน่วยงานดำเนินการดังนี้ 1) คณะวิทยาศาสตร์และเทคโนโลยี ส่งเสริมสนับสนุนการพัฒนาตามศักยภาพบุคลากร โดยบุคลากรได้รับการพัฒนาตามศักยภาพ และสายงาน ร้อยละ โดยมีกิจกรรมดังนี้ 1.1) สนับสนุนค่าลงทะเบียนอบรมเรื่องกฎหมายและจรรยาบรรณวิชาชีพ ให้แก่ ผศ.ดร.ธนนันดา บัวเพื่อน และ อ.ดร.ธณกร ปัญญาใสโสภณ อาจารย์ประจำสาขาวิชาเทคโนโลยีการจัดการสุขภาพ 1.2) สนับสนุนค่าลงทะเบียนอบรมแก่ ผศ.ศุทธรดี เววา 2) สำนักส่งเสริมวิชาการและงานทะเบียน โดยงานวิชาศึกษาทั่วไป ส่งเสริมสนับสนุนการพัฒนาตามศักยภาพบุคลากร โดยบุคลากรได้รับการพัฒนาตามศักยภาพ และสายงาน ร้อยละ โดยมีกิจกรรมดังนี้ 2.1) กิจกรรมอบรมเชิงปฏิบัติการ "เรื่อง สอน GE แบบบูรณาการ ตาม OBE"
ตัวชี้วัดที่ 61 ร้อยละความพึงพอใจของผู้รับบริการ	ร้อยละ 80	-	- อยู่ระหว่างดำเนินงาน
กลยุทธ์ที่ 4 ศักยภาพการบริหาร สมรรถนะการบริการ			
โครงการที่ 28 ปรับปรุง/พัฒนาศักยภาพการบริหารและการบริการ			
ตัวชี้วัดที่ 62 ร้อยละของสิ่งสนับสนุนการบริหารที่ทันสมัยมีประสิทธิภาพ ได้รับการปรับปรุงพัฒนา	ร้อยละ 80	-	- อยู่ระหว่างดำเนินงาน
ตัวชี้วัดที่ 63 ร้อยละความพึงพอใจของบุคลากรต่อการบริหาร	ร้อยละ 80	-	- อยู่ระหว่างดำเนินงาน
ตัวชี้วัดที่ 64 ร้อยละความพึงพอใจจากการให้บริการของหน่วยงาน	ร้อยละ 80	-	- อยู่ระหว่างดำเนินงาน

ตารางที่ 15 (ต่อ) ผลการดำเนินงานของตัวชี้วัดตามแผนปฏิบัติการเชิงยุทธศาสตร์มหาวิทยาลัยราชภัฏพระนคร ประจำปีงบประมาณ พ.ศ. 2567

หน่วย : ตัวชี้วัด

ยุทธศาสตร์มหาวิทยาลัย/เป้าประสงค์/ตัวชี้วัด กลยุทธ์	ค่าเป้าหมาย	ผลการดำเนินงาน	ผลการดำเนินงานของตัวชี้วัด
กลยุทธ์ที่ 5 บุคลากรมั่นคง ก้าวหน้าในอาชีพ			
โครงการที่ 29 พัฒนาบุคลากรให้ดำรงตำแหน่งสูงขึ้น			
ตัวชี้วัดที่ 65 ร้อยละบุคลากรมีคุณสมบัติเป็นไปตามมาตรฐานกำหนดตำแหน่ง ก.พ.อ	ร้อยละ 3	-	59. จำนวนคู่มือและผลงานเชิงวิเคราะห์ของบุคลากรสายสนับสนุนที่ใช้ประกอบการประเมิน เข้าสู่ระดับตำแหน่งสายงาน (อยู่ระหว่างดำเนินงาน)
ตัวชี้วัดที่ 66 ร้อยละบุคลากรสายวิชาได้รับการพัฒนาสู่ตำแหน่งทางวิชาการที่สูงขึ้น	ร้อยละ 5	-	60. จำนวนบุคลากรสายสนับสนุนที่เข้าสู่ตำแหน่งตามสายงานที่สูงขึ้น (อยู่ระหว่างดำเนินงาน)

ที่มา : ข้อมูลจากการรายงานผลการดำเนินงานกิจกรรมของหน่วยงาน ผ่านระบบฐานข้อมูล ที่เว็บไซต์ <https://eplan.pnu.ac.th/home/trackingproject> ณ วันที่ 31 ธ.ค. 2566

หมายเหตุ : ผลการดำเนินงาน (✘) อยู่ระหว่างดำเนินการ

(✓) บรรลุค่าเป้าหมาย